

Istruzioni Cuori di feltro

segnalibri in feltro

Livello di difficoltà ● semplicemente



| Materiale utilizzato: | Numero articolo: | Quantità: |
|--|------------------|-----------------|
| Set di feltro artigianale, 10 colori assortiti, dimensioni: circa 152 x 228 mm, circa 1,5 mm di spessore, set da 100 | 642141 | 1 |
| Feltro artigianale, 160 g/m ² , circa 90 x 100 cm e circa 1,5 mm di spessore, bianco, 1 pezzo | 671456 | in alternativa |
| Feltro artigianale, 160 g/m ² , circa 90 x 100 cm e circa 1,5 mm di spessore, giallo, 1 pezzo | 671467 | in alternativa |
| Feltro artigianale, 160 g/m ² , circa 90 x 100 cm e circa 1,5 mm di spessore, arancione, 1 pezzo | 671478 | in alternativa |
| Feltro artigianale, 160 g/m ² , circa 90 x 100 cm e circa 1,5 mm di spessore, rosso, 1 pezzo | 671489 | in alternativa: |
| Feltro artigianale, 160 g/m ² , circa 90 x 100 cm e circa 1,5 mm di spessore, rosa, 1 pezzo | 671490 | alternativa |
| Feltro artigianale, 160 g/m ² , circa 90 x 100 cm e circa 1,5 mm di spessore, viola, 1 pezzo | 671504 | alternativa |
| Feltro artigianale, 160 g/m ² , circa 90 x 100 cm e circa 1,5 mm di spessore, azzurro, 1 pezzo | 671526 | in alternativa: |
| Feltro artigianale, 160 g/m ² , circa 90 x 100 cm e circa 1,5 mm di spessore, blu navy, 1 pezzo | 671515 | alternativa |
| Feltro artigianale, 160 g/m ² , circa 90 x 100 cm e circa 1,5 mm di spessore, verde chiaro, 1 pezzo | 671537 | in alternativa: |
| Feltro artigianale, 160 g/m ² , circa 90 x 100 cm e circa 1,5 mm di spessore, verde, 1 pezzo | 671548 | in alternativa |
| Feltro artigianale, 160 g/m ² , circa 90 x 100 cm e circa 1,5 mm di spessore, marrone sabbia, 1 pezzo | 671559 | alternativa |
| Feltro artigianale, 160 g/m ² , circa 90 x 100 cm e circa 1,5 mm di spessore, marrone, 1 pezzo | 671571 | in alternativa: |
| Feltro artigianale, 160 g/m ² , circa 90 x 100 cm e circa 1,5 mm di spessore, grigio, 1 pezzo | 671560 | in alternativa: |
| Feltro artigianale, 160 g/m ² , circa 90 x 100 cm e circa 1,5 mm di spessore, nero, 1 pezzo | 671582 | in alternativa |
| Residui di feltro, circa 3 mm, circa 200 g, dimensioni e colore non vincolanti. ordinato | 559392 | in alternativa |
| Bottoni in legno, circa ø 9 - 22 mm, mix colorato, set da 200 pezzi | 615610 | 1 |
| Filo da ricamo, 100% cotone, 25 matasse, 25 colori diversi, 8 m ciascuna, set da 25 | 629301 | 1 |
| elastico bianco, 6 mx 5 mm | 673252 | 1 |
| Pennarelli STAEDTLER® Twin-tip Duo, larghezza tratto: 0,75 - 2 mm, set da 36 | 626381 | 1 |
| Utensili consigliati: | | |
| Aghi da ricamo con punta, 2 per ogni misura 18 - 22, cruna dell'ago circa 7 - 8 mm, set da 6 | 217845 | se necessario |
| Aghi da ricamo senza punta, n. 16/55 mm, cruna ago 12,5 x 1,1 mm, 6 pezzi | 217801 | come richiesto |
| Aghi da ricamo senza punta, n. 18 / 50 mm, occhiello 9 x 1 mm, 6 pezzi | 217812 | come richiesto |
| Aghi da ricamo senza punta, n. 20/45 mm, cruna ago 7 x 1 mm, 6 pezzi | 217823 | come richiesto |
| Aghi da ricamo con punta, n. 18/50 mm, cruna ago 9 x 1 mm, 6 pezzi | 217786 | se necessario |
| Ago da ricamo con punta, n. 20/45 mm, cruna ago 7 x 1 mm, 6 pezzi | 217797 | nach Bedarf |
| Forbici, lunghezza circa 140 mm, 1 pezzo | 315174 | nach Bedarf |
| Spilli, con testa in vetro, colori assortiti, circa 0,6 x 30 mm, 10 g = circa 80 pezzi | 521304 | nach Bedarf |
| Matite STAEDTLER® Noris®, 12 pezzi | 628866 | nach Bedarf |

Attrezzi necessari:

Tappetino da taglio, matita/pennarelli, ago da ricamo, forbici

Istruzioni:



1. Raccogliete feltro di diversi colori e altri materiali necessari.



1. Ritagliare il modello del cuore nella misura desiderata e ricavare 2 o 3 cuori grandi, a seconda dello spessore desiderato.



3. Ritagliate dei cuori di diverse dimensioni e colori, posizionateli uno sopra l'altro e ricamateli.



4. Tagliare l'elastico secondo le proprie esigenze e dipingerlo con i pennarelli indelebili.



5. Cucire insieme i 2-3 cuori grandi con un punto a orlo.



6. Cucire l'elastico sul retro, in alto e in basso e decorare con i bottoni.

portachiavi in feltro

Livello di difficoltà ● semplicemente



| Materiale utilizzato: | Numero articolo: | Quantità: |
|--|------------------|-----------------|
| Set di feltro artigianale, 10 colori assortiti, dimensioni: circa 152 x 228 mm, circa 1,5 mm di spessore, set da 100 | 642141 | 1 |
| Feltro artigianale, 160 g/m ² , circa 90 x 100 cm e circa 1,5 mm di spessore, bianco, 1 pezzo | 671456 | in alternativa |
| Feltro artigianale, 160 g/m ² , circa 90 x 100 cm e circa 1,5 mm di spessore, giallo, 1 pezzo | 671467 | in alternativa |
| Feltro artigianale, 160 g/m ² , circa 90 x 100 cm e circa 1,5 mm di spessore, arancione, 1 pezzo | 671478 | in alternativa |
| Feltro artigianale, 160 g/m ² , circa 90 x 100 cm e circa 1,5 mm di spessore, rosso, 1 pezzo | 671489 | in alternativa |
| Feltro artigianale, 160 g/m ² , circa 90 x 100 cm e circa 1,5 mm di spessore, rosa, 1 pezzo | 671490 | in alternativa: |
| Feltro artigianale, 160 g/m ² , circa 90 x 100 cm e circa 1,5 mm di spessore, viola, 1 pezzo | 671504 | in alternativa: |
| Feltro artigianale, 160 g/m ² , circa 90 x 100 cm e circa 1,5 mm di spessore, azzurro, 1 pezzo | 671526 | in alternativa |
| Feltro artigianale, 160 g/m ² , circa 90 x 100 cm e circa 1,5 mm di spessore, blu navy, 1 pezzo | 671515 | in alternativa |
| Feltro artigianale, 160 g/m ² , circa 90 x 100 cm e circa 1,5 mm di spessore, verde chiaro, 1 pezzo | 671537 | in alternativa: |
| Feltro artigianale, 160 g/m ² , circa 90 x 100 cm e circa 1,5 mm di spessore, verde, 1 pezzo | 671548 | in alternativa |
| Feltro artigianale, 160 g/m ² , circa 90 x 100 cm e circa 1,5 mm di spessore, marrone sabbia, 1 pezzo | 671559 | in alternativa |
| Feltro artigianale, 160 g/m ² , circa 90 x 100 cm e circa 1,5 mm di spessore, marrone, 1 pezzo | 671571 | in alternativa: |

| | | |
|--|--------|-----------------|
| Feltro artigianale, 160 g/m ² , circa 90 x 100 cm e circa 1,5 mm di spessore, grigio, 1 pezzo | 671560 | in alternativa |
| Feltro artigianale, 160 g/m ² , circa 90 x 100 cm e circa 1,5 mm di spessore, nero, 1 pezzo | 671582 | in alternativa: |
| Bottoni in legno, circa ø 9 - 22 mm, mix colorato, set da 200 pezzi | 615610 | 1 |
| Filo da ricamo, 100% cotone, 25 matasse, 25 colori diversi, 8 m ciascuna, set da 25 | 629301 | 1 |
| Fibra soffice per imbottitura, 300 g | 936282 | 1 |
| Fibre di riempimento supersoffice, 1000 g | 661541 | alternativa |
| Portachiavi color argento, diametro esterno circa 20 mm, 100 pezzi | 818292 | 1 |
| Portachiavi, color argento, diametro esterno circa 24 mm, 100 pezzi | 818306 | in alternativa |
| Moschettone con anello portachiavi, circa 24 x 60 mm, color platino, 4 pezzi | 549546 | in alternativa |
| Strumento consigliato: | | |
| Aghi da ricamo con punta, 2 per ogni misura 18 - 22, cruna dell'ago circa 7 - 8 mm, set da 6 | 217845 | se necessario |
| Aghi da ricamo senza punta, n. 16/55 mm, cruna ago 12,5 x 1,1 mm, 6 pezzi | 217801 | come richiesto |
| Aghi da ricamo senza punta, n. 18 / 50 mm, occhiello 9 x 1 mm, 6 pezzi | 217812 | come richiesto |
| Aghi da ricamo senza punta, n. 20/45 mm, cruna ago 7 x 1 mm, 6 pezzi | 217823 | all'occorrenza |
| Aghi da ricamo con punta, n. 18/50 mm, cruna ago 9 x 1 mm, 6 pezzi | 217786 | all'occorrenza |
| Ago da ricamo con punta, n. 20/45 mm, cruna ago 7 x 1 mm, 6 pezzi | 217797 | come richiesto |
| Forbici, lunghezza circa 140 mm, 1 pezzo | 315174 | all'occorrenza |
| Spilli, con testa in vetro, colori assortiti, circa 0,6 x 30 mm, 10 g = circa 80 pezzi | 521304 | all'occorrenza |
| Matite STAEDTLER® Noris®, 12 pezzi | 628866 | se necessario |


Attrezzi necessari:

Tappetino da taglio, matita/pennarelli, ago da ricamo, forbici

Istruzioni



1. Raccolgiete feltro di diversi colori e altri materiali necessari.



2. Ritagliare il modello del cuore nella misura desiderata e ricavare 2 cuori grandi.



3. Ritaglia un cuore più piccolo e cucilo su un cuore più grande.



4. Cucire un bottone decorativo. Posizionare un secondo cuore sotto per il retro e cucire insieme un pezzo con un punto a giorno, quindi riempire con un po' di imbottitura e terminare la cucitura.



5. Infine, cuci un pezzo di filo da ricamo al centro della parte superiore del cuore e fissa un portachiavi.

cuori intrecciati in feltro ((modelli di differenziazione)

Livello di difficoltà ● medio



| Materiale utilizzato: | Numero articolo: | Quantità: |
|--|------------------|-----------------|
| Set di feltro artigianale, 10 colori assortiti, dimensioni: circa 152 x 228 mm, circa 1,5 mm di spessore, set da 100 | 642141 | 1 |
| Feltro artigianale, 160 g/m ² , circa 90 x 100 cm e circa 1,5 mm di spessore, bianco, 1 pezzo | 671456 | in alternativa |
| Feltro artigianale, 160 g/m ² , circa 90 x 100 cm e circa 1,5 mm di spessore, giallo, 1 pezzo | 671467 | in alternativa: |
| Feltro artigianale, 160 g/m ² , circa 90 x 100 cm e circa 1,5 mm di spessore, arancione, 1 pezzo | 671478 | alternativa |
| Feltro artigianale, 160 g/m ² , circa 90 x 100 cm e circa 1,5 mm di spessore, rosso, 1 pezzo | 671489 | alternativa |
| Feltro artigianale, 160 g/m ² , circa 90 x 100 cm e circa 1,5 mm di spessore, rosa, 1 pezzo | 671490 | in alternativa |
| Feltro artigianale, 160 g/m ² , circa 90 x 100 cm e circa 1,5 mm di spessore, viola, 1 pezzo | 671504 | in alternativa |
| Feltro artigianale, 160 g/m ² , circa 90 x 100 cm e circa 1,5 mm di spessore, azzurro, 1 pezzo | 671526 | in alternativa |
| Feltro artigianale, 160 g/m ² , circa 90 x 100 cm e circa 1,5 mm di spessore, blu navy, 1 pezzo | 671515 | alternativa |
| Feltro artigianale, 160 g/m ² , circa 90 x 100 cm e circa 1,5 mm di spessore, verde chiaro, 1 pezzo | 671537 | in alternativa |
| Feltro artigianale, 160 g/m ² , circa 90 x 100 cm e circa 1,5 mm di spessore, verde, 1 pezzo | 671548 | alternativa |
| Feltro artigianale, 160 g/m ² , circa 90 x 100 cm e circa 1,5 mm di spessore, marrone sabbia, 1 pezzo | 671559 | in alternativa: |
| Feltro artigianale, 160 g/m ² , circa 90 x 100 cm e circa 1,5 mm di spessore, marrone, 1 pezzo | 671571 | in alternativa |
| Feltro artigianale, 160 g/m ² , circa 90 x 100 cm e circa 1,5 mm di spessore, grigio, 1 pezzo | 671560 | in alternativa |
| Feltro artigianale, 160 g/m ² , circa 90 x 100 cm e circa 1,5 mm di spessore, nero, 1 pezzo | 671582 | in alternativa: |
| Filo da ricamo, 100% cotone, 25 matasse, 25 colori diversi, 8 m ciascuna, set da 25 | 629301 | 1 |
| Strumento consigliato: | | |
| Aghi da ricamo con punta, 2 per ogni misura 18 - 22, cruna dell'ago circa 7 - 8 mm, set da 6 | 217845 | se necessario |
| Aghi da ricamo senza punta, n. 16/55 mm, cruna ago 12,5 x 1,1 mm, 6 pezzi | 217801 | come richiesto |
| Aghi da ricamo senza punta, n. 18 / 50 mm, occhiello 9 x 1 mm, 6 pezzi | 217812 | come richiesto |
| Aghi da ricamo senza punta, n. 20/45 mm, cruna ago 7 x 1 mm, 6 pezzi | 217823 | se necessario |
| Aghi da ricamo con punta, n. 18/50 mm, cruna ago 9 x 1 mm, 6 pezzi | 217786 | se necessario |
| Ago da ricamo con punta, n. 20/45 mm, cruna ago 7 x 1 mm, 6 pezzi | 217797 | all'occorrenza |
| Forbici, lunghezza circa 140 mm, 1 pezzo | 315174 | nach Bedarf |
| Spilli, con testa in vetro, colori assortiti, circa 0,6 x 30 mm, 10 g = circa 80 pezzi | 521304 | all'occorrenza |
| Matite STAEDTLER® Noris®, 12 pezzi | 628866 | come richiesto |

Attrezzi necessari:

Tappetino da taglio, matita/pennarelli, ago da ricamo, forbici

Istruzioni:




1. Raccogliete feltro di diversi colori e altri materiali necessari.



2. Ritaglia il modello del cuore intrecciato, quindi ritaglia e inserisci 2 motivi di colori diversi.



3. Procedere come illustrato nelle figure 3-14.



12. Cucire insieme con un orlo a giorno.



13. Tagliare le strisce per appenderle.



14. Cucire la striscia decorativa e fissarla al cuore.

borsa a forma di cuore in feltro

Livello di difficoltà ● esigente



| Materiale utilizzato: | Numero articolo: | Quantità: |
|--|------------------|-----------------|
| Set di feltro artigianale, 10 colori assortiti, dimensioni: circa 152 x 228 mm, circa 1,5 mm di spessore, set da 100 | 642121 | 1 |
| Feltro artigianale, 160 g/m ² , circa 90 x 100 cm e circa 1,5 mm di spessore, bianco, 1 pezzo | 671456 | alternativa |
| Feltro artigianale, 160 g/m ² , circa 90 x 100 cm e circa 1,5 mm di spessore, giallo, 1 pezzo | 671467 | in alternativa |
| Feltro artigianale, 160 g/m ² , circa 90 x 100 cm e circa 1,5 mm di spessore, arancione, 1 pezzo | 671478 | in alternativa |
| Feltro artigianale, 160 g/m ² , circa 90 x 100 cm e circa 1,5 mm di spessore, rosso, 1 pezzo | 671489 | in alternativa |
| Feltro artigianale, 160 g/m ² , circa 90 x 100 cm e circa 1,5 mm di spessore, rosa, 1 pezzo | 671490 | alternativa |
| Feltro artigianale, 160 g/m ² , circa 90 x 100 cm e circa 1,5 mm di spessore, viola, 1 pezzo | 671504 | in alternativa |
| Feltro artigianale, 160 g/m ² , circa 90 x 100 cm e circa 1,5 mm di spessore, azzurro, 1 pezzo | 671526 | in alternativa |
| Feltro artigianale, 160 g/m ² , circa 90 x 100 cm e circa 1,5 mm di spessore, blu navy, 1 pezzo | 671515 | in alternativa: |
| Feltro artigianale, 160 g/m ² , circa 90 x 100 cm e circa 1,5 mm di spessore, verde chiaro, 1 pezzo | 671537 | in alternativa |
| Feltro artigianale, 160 g/m ² , circa 90 x 100 cm e circa 1,5 mm di spessore, verde, 1 pezzo | 671548 | alternativa |
| Feltro artigianale, 160 g/m ² , circa 90 x 100 cm e circa 1,5 mm di spessore, marrone sabbia, 1 pezzo | 671559 | in alternativa |
| Feltro artigianale, 160 g/m ² , circa 90 x 100 cm e circa 1,5 mm di spessore, marrone, 1 pezzo | 671571 | alternativa |
| Feltro artigianale, 160 g/m ² , circa 90 x 100 cm e circa 1,5 mm di spessore, grigio, 1 pezzo | 671560 | in alternativa |
| Feltro artigianale, 160 g/m ² , circa 90 x 100 cm e circa 1,5 mm di spessore, nero, 1 pezzo | 671582 | alternativa |
| Perle di vetro, colore opaco, circa ø 2 - 2,6 mm, foro: circa 1 mm, 500 g | 579581 | 1 |
| Filo da ricamo, 100% cotone, 25 matasse, 25 colori diversi, 8 m ciascuna, set da 25 | 629301 | 1 |
| Strumento consigliato: | | |
| Aghi da ricamo con punta, 2 per ogni misura 18 - 22, cruna dell'ago circa 7 - 8 mm, set da 6 | 217845 | se necessario |
| Aghi da ricamo senza punta, n. 16/55 mm, cruna ago 12,5 x 1,1 mm, 6 pezzi | 217801 | come richiesto |
| Aghi da ricamo senza punta, n. 18 / 50 mm, occhiello 9 x 1 mm, 6 pezzi | 217812 | come richiesto |
| Aghi da ricamo senza punta, n. 20/45 mm, cruna ago 7 x 1 mm, 6 pezzi | 217823 | se necessario |
| Aghi da ricamo con punta, n. 18/50 mm, cruna ago 9 x 1 mm, 6 pezzi | 217786 | all'occorrenza |
| Ago da ricamo con punta, n. 20/45 mm, cruna ago 7 x 1 mm, 6 pezzi | 217797 | se necessario |
| Forbici, lunghezza circa 140 mm, 1 pezzo | 315174 | come richiesto |
| Spilli, con testa in vetro, colori assortiti, circa 0,6 x 30 mm, 10 g = circa 80 pezzi | 521304 | nach Bedarf |
| Matite STAEDTLER® Noris®, 12 pezzi | 628866 | come richiesto |

Attrezzi necessari:

Tappetino da taglio, matita/pennarelli, ago da ricamo, forbici

Istruzioni



1. Raccoltete feltro di diversi colori e altri materiali necessari.



2. Ritaglia il modello della borsa a forma di cuore nella misura desiderata e ritaglia il pizzo a forma di cuore in un colore diverso.




3. Ritagliare dei piccoli fiori, ricamarli con piccole perline di vetro prima di cucirli e ricamare un orlo a giorno attorno al fiore. Ora posiziona la punta del cuore in alto e cucila con un orlo a giorno.

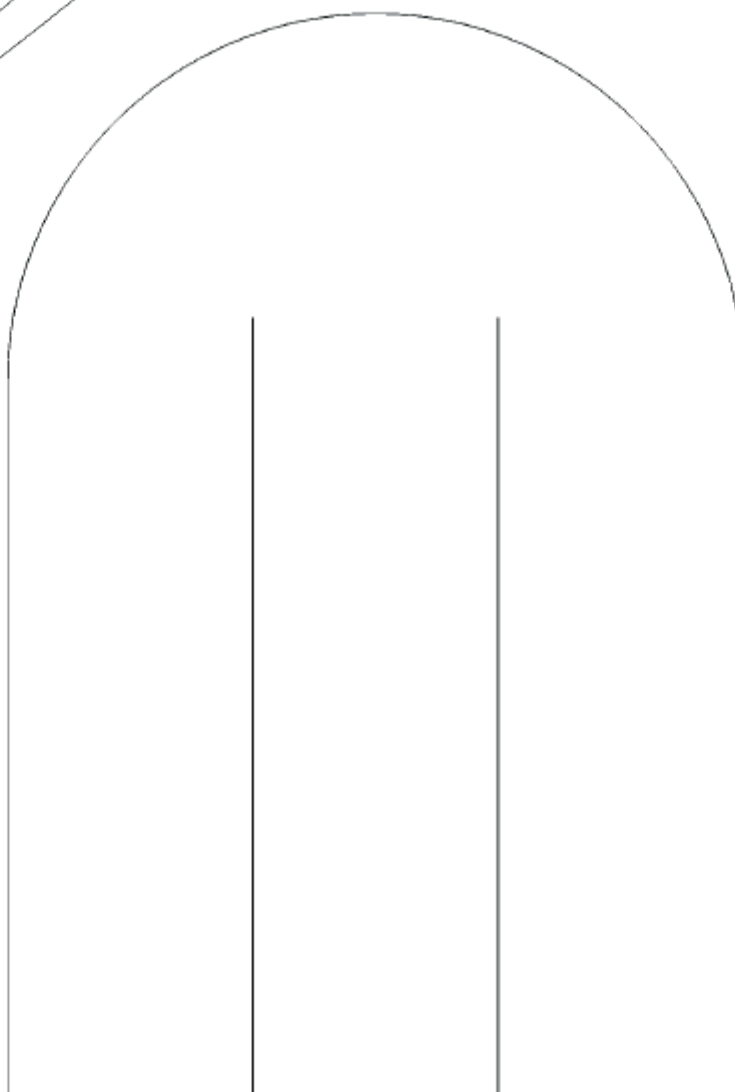



4. Le perline di vetro possono essere cucite direttamente con l'orlo a giorno oppure è possibile cucire un giro extra alla fine.

Modello per segnalibri e portachiavi in feltro



**modello per cuore intrecciato
in feltro**





Il Team creativo OPITEC ti augura buon divertimento!