

Handleiding Vilt harten

vilten boekenlegger

Moelijkheidsgraad ● makkelijk



| Benodigd materiaal: | Artikelnummer: | Aantal |
|---|----------------|-------------|
| Knutselviltsets, 10 kleuren gesort. Afmetingen: ca. 152x228 mm, ca. 1,5 mm dik, set van 100 | 642141 | 1 |
| Knutselvilt, 160 g/m ² , ca. 90 x 100 cm en ca. 1,5 mm dik, wit, 1 stuk | 671456 | alternatief |
| Knutselvilt, 160 g/m ² , ca. 90 x 100 cm en ca. 1,5 mm dik, geel, 1 stuk | 671467 | alternatief |
| Knutselvilt, 160 g/m ² , ca. 90 x 100 cm en ca. 1,5 mm dik, oranje, 1 stuk | 671478 | alternatief |
| Knutselvilt, 160 g/m ² , ca. 90 x 100 cm en ca. 1,5 mm dik, rood, 1 stuk | 671489 | alternatief |
| Knutselvilt, 160 g/m ² , ca. 90 x 100 cm en ca. 1,5 mm dik, roze, 1 stuk | 671490 | alternatief |
| Knutselvilt, 160 g/m ² , ca. 90 x 100 cm en ca. 1,5 mm dik, paars, 1 stuk | 671504 | alternatief |
| Knutselvilt, 160 g/m ² , ca. 90 x 100 cm en ca. 1,5 mm dik, lichtblauw, 1 stuk | 671526 | alternatief |
| Knutselvilt, 160 g/m ² , ca. 90 x 100 cm en ca. 1,5 mm dik, marineblauw, 1 stuk | 671515 | alternatief |
| Knutselvilt, 160 g/m ² , ca. 90 x 100 cm en ca. 1,5 mm dik, lichtgroen, 1 stuk | 671537 | alternatief |
| Knutselvilt, 160 g/m ² , ca. 90 x 100 cm en ca. 1,5 mm dik, groen, 1 stuk | 671548 | alternatief |
| Knutselvilt, 160 g/m ² , ca. 90 x 100 cm en ca. 1,5 mm dik, zandbruin, 1 stuk | 671559 | alternatief |
| Knutselvilt, 160 g/m ² , ca. 90 x 100 cm en ca. 1,5 mm dik, bruin, 1 stuk | 671571 | alternatief |
| Knutselvilt, 160 g/m ² , ca. 90 x 100 cm en ca. 1,5 mm dik, grijs, 1 stuk | 671560 | alternatief |
| Knutselvilt, 160 g/m ² , ca. 90 x 100 cm en ca. 1,5 mm dik, zwart, 1 stuk | 671582 | alternatief |
| Viltresten, ca. 3 mm, ca. 200 g, maat en kleur zijn vrijblijvend gesorteerd | 559392 | alternatief |
| Houten knopen, ca. ø 9 - 22 mm, bonte mix, set van 200 | 615610 | 1 |
| Borduurgaren, 100% katoen, 25 strengen, 25 verschillende kleuren, elk 8 m, set van 25 | 629301 | 1 |
| elastische band, wit, 6 mx 5 mm | 673252 | 1 |
| STAEDTLER® Twin-tip Duo viltstiften, lijnbreedte: 0,75 - 2 mm, set van 36 | 626381 | 1 |
| Aanbevolen gereedschap: | | |
| Borduurnaalden met punt, 2 stuks maat 18 - 22, naaldoog ca. 7 - 8 mm, set van 6 | 217845 | naar wens |
| Borduurnaalden zonder punt, nr. 16 / 55 mm, naaldoog 12,5 x 1,1 mm, 6 stuks | 217801 | naar wens |
| Borduurnaalden zonder punt, nr. 18 / 50 mm, oogje 9 x 1 mm, 6 stuks | 217812 | naar wens |
| Borduurnaalden zonder punt, nr. 20 / 45 mm, naaldoog 7 x 1 mm, 6 stuks | 217823 | naar wens |
| Borduurnaalden met punt, nr. 18 / 50 mm, naaldoog 9 x 1 mm, 6 stuks | 217786 | naar wens |
| Borduurnaald met punt, nr. 20 / 45 mm, naaldoog 7 x 1 mm, 6 stuks | 217797 | naar wens |
| Schaar, ca. 140 mm lang, 1 stuk | 315174 | naar wens |
| Spelden, met glazen kop, diverse kleuren, ca. 0,6 x 30 mm, 10 g = ca. 80 stuks | 521304 | naar wens |
| STAEDTLER® Noris® potloden, 12 stuks | 628866 | naar wens |

Benodigd gereedschap:

Snijmat, potlood/viltstiften, borduurnaald, schaar

Instructie



1. Verschillende kleuren knutselvilt en andere benodigde materialen klaarleggen.




1. Knip het hartsjabloon in de gewenste maat uit en knip er 2-3 grote harten uit, afhankelijk van de gewenste dikte.



3. Knip harten in verschillende maten en kleuren uit, leg ze op elkaar en vastnaaien.



4. Knip de elastische band op de gewenste lengte en kleur het met de permanente stiften.



5. Naai de 2-3 grote harten aan elkaar met een zoomsteek.



6. Naai elastiek aan de achterkant aan elkaar, versier met knopen.

vilten sleutelhanger

Moelijkheidsgraad ● makkelijk



| Benodigd materiaal: | Artikelnummer: | Aantal |
|---|----------------|-------------|
| Knutselviltsets, 10 kleuren gesort. Afmetingen: ca. 152x228 mm, ca. 1,5 mm dik, set van 100 | 642141 | 1 |
| Knutselvilt, 160 g/m ² , ca. 90 x 100 cm en ca. 1,5 mm dik, wit, 1 stuk | 671456 | alternatief |
| Knutselvilt, 160 g/m ² , ca. 90 x 100 cm en ca. 1,5 mm dik, geel, 1 stuk | 671467 | alternatief |
| Knutselvilt, 160 g/m ² , ca. 90 x 100 cm en ca. 1,5 mm dik, oranje, 1 stuk | 671478 | alternatief |
| Knutselvilt, 160 g/m ² , ca. 90 x 100 cm en ca. 1,5 mm dik, rood, 1 stuk | 671489 | alternatief |
| Knutselvilt, 160 g/m ² , ca. 90 x 100 cm en ca. 1,5 mm dik, roze, 1 stuk | 671490 | alternatief |
| Knutselvilt, 160 g/m ² , ca. 90 x 100 cm en ca. 1,5 mm dik, paars, 1 stuk | 671504 | alternatief |
| Knutselvilt, 160 g/m ² , ca. 90 x 100 cm en ca. 1,5 mm dik, lichtblauw, 1 stuk | 671526 | alternatief |
| Knutselvilt, 160 g/m ² , ca. 90 x 100 cm en ca. 1,5 mm dik, marineblauw, 1 stuk | 671515 | alternatief |
| Knutselvilt, 160 g/m ² , ca. 90 x 100 cm en ca. 1,5 mm dik, lichtgroen, 1 stuk | 671537 | alternatief |
| Knutselvilt, 160 g/m ² , ca. 90 x 100 cm en ca. 1,5 mm dik, groen, 1 stuk | 671548 | alternatief |
| Knutselvilt, 160 g/m ² , ca. 90 x 100 cm en ca. 1,5 mm dik, zandbruin, 1 stuk | 671559 | alternatief |
| Knutselvilt, 160 g/m ² , ca. 90 x 100 cm en ca. 1,5 mm dik, bruin, 1 stuk | 671571 | alternatief |

| | | |
|---|--------|-------------|
| Knutselvilt, 160 g/m ² , ca. 90 x 100 cm en ca. 1,5 mm dik, grijs, 1 stuk | 671560 | alternatief |
| Knutselvilt, 160 g/m ² , ca. 90 x 100 cm en ca. 1,5 mm dik, zwart, 1 stuk | 671582 | alternatief |
| Houten knopen, ca. ø 9 - 22 mm, bonte mix, set van 200 | 615610 | 1 |
| Borduurgaren, 100% katoen, 25 strengen, 25 verschillende kleuren, elk 8 m, set van 25 | 629301 | 1 |
| Wattenvulling super donzig, 300 g | 936282 | 1 |
| Wattenvulling super donzig, 1000 g | 661541 | alternatief |
| Sleutelringen, zilverkleur, buiten-ca. ø 20 mm, 100 stuks | 818292 | 1 |
| Sleutelringen, zilverkleur, buiten-ø ca. 24 mm, 100 stuks | 818306 | alternatief |
| Karabijnhaak met sleutelring, ca. 24 x 60 mm, platinakleurig, 4 stuks | 549546 | alternatief |
| Aanbevolen gereedschap | | |
| Borduurnaalden met punt, 2 stuks maat 18 - 22, naalddoog ca. 7 - 8 mm, set van 6 | 217845 | naar wens |
| Borduurnaalden zonder punt, nr. 16 / 55 mm, naalddoog 12,5 x 1,1 mm, 6 stuks | 217801 | naar wens |
| Borduurnaalden zonder punt, nr. 18 / 50 mm, oogje 9 x 1 mm, 6 stuks | 217812 | naar wens |
| Borduurnaalden zonder punt, nr. 20 / 45 mm, naalddoog 7 x 1 mm, 6 stuks | 217823 | naar wens |
| Borduurnaalden met punt, nr. 18 / 50 mm, naalddoog 9 x 1 mm, 6 stuks | 217786 | naar wens |
| Borduurnaald met punt, nr. 20 / 45 mm, naalddoog 7 x 1 mm, 6 stuks | 217797 | naar wens |
| Schaar, ca. 140 mm lang, 1 stuk | 315174 | naar wens |
| Spelden, met glazen kop, diverse kleuren, ca. 0,6 x 30 mm, 10 g = ca. 80 stuks | 521304 | naar wens |
| STAEDTLER® Noris® potloden, 12 stuks | 628866 | naar wens |

Benodigd materiaal:

Snijmat, potlood/viltstiften, borduurnaald, schaar

Handleiding:



1. Verschillende kleuren knutselvilt en andere benodigde materialen klaarleggen.



2. Knip het hartsjabloon uit in de gewenste maat en knip er 2 grote harten uit.



3. Knip een kleiner hart uit en naai het op een groter hart.



4. Naai er een knoop op ter decoratie. Plaats een tweede hart eronder voor de achterkant en naai het geheel aan elkaar met een zoomsteek. Vul het geheel met vulwatten en naai het geheel dicht.



5. Naai ten slotte een stukje borduurgaren vast aan het midden bovenaan het hart en bevestig er een sleutelhanger aan.

vilt gevlochten harten (modellen voor differentiatie)

Moeilijkheidsgraad ● medium



| Benodigd materiaal: | Artikelnummer: | Aantal |
|---|----------------|-------------|
| Knutselviltsets, 10 kleuren gesort. Afmetingen: ca. 152x228 mm, ca. 1,5 mm dik, set van 100 | 642141 | 1 |
| Knutselvilt, 160 g/m ² , ca. 90 x 100 cm en ca. 1,5 mm dik, wit, 1 stuk | 671456 | alternatief |
| Knutselvilt, 160 g/m ² , ca. 90 x 100 cm en ca. 1,5 mm dik, geel, 1 stuk | 671467 | alternatief |
| Knutselvilt, 160 g/m ² , ca. 90 x 100 cm en ca. 1,5 mm dik, oranje, 1 stuk | 671478 | alternatief |
| Knutselvilt, 160 g/m ² , ca. 90 x 100 cm en ca. 1,5 mm dik, rood, 1 stuk | 671489 | alternatief |
| Knutselvilt, 160 g/m ² , ca. 90 x 100 cm en ca. 1,5 mm dik, roze, 1 stuk | 671490 | alternatief |
| Knutselvilt, 160 g/m ² , ca. 90 x 100 cm en ca. 1,5 mm dik, paars, 1 stuk | 671504 | alternatief |
| Knutselvilt, 160 g/m ² , ca. 90 x 100 cm en ca. 1,5 mm dik, lichtblauw, 1 stuk | 671526 | alternatief |
| Knutselvilt, 160 g/m ² , ca. 90 x 100 cm en ca. 1,5 mm dik, marineblauw, 1 stuk | 671515 | alternatief |
| Knutselvilt, 160 g/m ² , ca. 90 x 100 cm en ca. 1,5 mm dik, lichtgroen, 1 stuk | 671537 | alternatief |
| Knutselvilt, 160 g/m ² , ca. 90 x 100 cm en ca. 1,5 mm dik, groen, 1 stuk | 671548 | alternatief |
| Knutselvilt, 160 g/m ² , ca. 90 x 100 cm en ca. 1,5 mm dik, zandbruin, 1 stuk | 671559 | alternatief |
| Knutselvilt, 160 g/m ² , ca. 90 x 100 cm en ca. 1,5 mm dik, bruin, 1 stuk | 671571 | alternatief |
| Knutselvilt, 160 g/m ² , ca. 90 x 100 cm en ca. 1,5 mm dik, grijs, 1 stuk | 671560 | alternatief |
| Knutselvilt, 160 g/m ² , ca. 90 x 100 cm en ca. 1,5 mm dik, zwart, 1 stuk | 671582 | alternatief |
| Borduurgaren, 100% katoen, 25 strengen, 25 verschillende kleuren, elk 8 m, set van 25 | 629301 | 1 |
| Aanbevolen materiaal: | | |
| Borduurnaalden met punt, 2 stuks maat 18 - 22, naaldoog ca. 7 - 8 mm, set van 6 | 217845 | naar wens |
| Borduurnaalden zonder punt, nr. 16 / 55 mm, naaldoog 12,5 x 1,1 mm, 6 stuks | 217801 | naar wens |
| Borduurnaalden zonder punt, nr. 18 / 50 mm, oogje 9 x 1 mm, 6 stuks | 217812 | naar wens |
| Borduurnaalden zonder punt, nr. 20 / 45 mm, naaldoog 7 x 1 mm, 6 stuks | 217823 | naar wens |
| Borduurnaalden met punt, nr. 18 / 50 mm, naaldoog 9 x 1 mm, 6 stuks | 217786 | naar wens |
| Borduurnaald met punt, nr. 20 / 45 mm, naaldoog 7 x 1 mm, 6 stuks | 217797 | naar wens |
| Schaar, ca. 140 mm lang, 1 stuk | 315174 | naar wens |
| Spelden, met glazen kop, diverse kleuren, ca. 0,6 x 30 mm, 10 g = ca. 80 stuks | 521304 | naar wens |
| STAEDTLER® Noris® potloden, 12 stuks | 628866 | naar wens |


Benodigd gereedschap:

Snijmat, potlood/viltstiften, borduurnaald, schaar

Instructie



1. Verschillende kleuren knutselvilt en andere benodigde materialen klaarleggen.



2. Knip het sjabloon van gevlochten hart uit en knip 2 verschillende gekleurde motieven uit snij ze in.



3. Werk vanaf afbeelding 3 t/m 14 volgens de afbeelding.



12. Naai de stukken aan elkaar met een zoomsteek.



13. Knip stroken om op te hangen.



14. Naai de decoratieve strook vast en bevestig aan het hart.

vilten harten tas

Moeilijkheidsgraad ● veeleisend



| Benodigd materiaal: | Artikelnummer: | Aantal |
|---|----------------|-------------|
| Knutselviltsets, 10 kleuren gesort. Afmetingen: ca. 152x228 mm, ca. 1,5 mm dik, set van 100 | 642121 | 1 |
| Knutselvilt, 160 g/m ² , ca. 90 x 100 cm en ca. 1,5 mm dik, wit, 1 stuk | 671456 | alternatief |
| Knutselvilt, 160 g/m ² , ca. 90 x 100 cm en ca. 1,5 mm dik, geel, 1 stuk | 671467 | alternatief |
| Knutselvilt, 160 g/m ² , ca. 90 x 100 cm en ca. 1,5 mm dik, oranje, 1 stuk | 671478 | alternatief |
| Knutselvilt, 160 g/m ² , ca. 90 x 100 cm en ca. 1,5 mm dik, rood, 1 stuk | 671489 | alternatief |
| Knutselvilt, 160 g/m ² , ca. 90 x 100 cm en ca. 1,5 mm dik, roze, 1 stuk | 671490 | alternatief |
| Knutselvilt, 160 g/m ² , ca. 90 x 100 cm en ca. 1,5 mm dik, paars, 1 stuk | 671504 | alternatief |
| Knutselvilt, 160 g/m ² , ca. 90 x 100 cm en ca. 1,5 mm dik, lichtblauw, 1 stuk | 671526 | alternatief |
| Knutselvilt, 160 g/m ² , ca. 90 x 100 cm en ca. 1,5 mm dik, marineblauw, 1 stuk | 671515 | alternatief |
| Knutselvilt, 160 g/m ² , ca. 90 x 100 cm en ca. 1,5 mm dik, lichtgroen, 1 stuk | 671537 | alternatief |
| Knutselvilt, 160 g/m ² , ca. 90 x 100 cm en ca. 1,5 mm dik, groen, 1 stuk | 671548 | alternatief |
| Knutselvilt, 160 g/m ² , ca. 90 x 100 cm en ca. 1,5 mm dik, zandbruin, 1 stuk | 671559 | alternatief |
| Knutselvilt, 160 g/m ² , ca. 90 x 100 cm en ca. 1,5 mm dik, bruin, 1 stuk | 671571 | alternatief |
| Knutselvilt, 160 g/m ² , ca. 90 x 100 cm en ca. 1,5 mm dik, grijs, 1 stuk | 671560 | alternatief |
| Knutselvilt, 160 g/m ² , ca. 90 x 100 cm en ca. 1,5 mm dik, zwart, 1 stuk | 671582 | alternatief |
| Glazen kralen, ondoorzichtig gekleurd, ca. ø 2 - 2,6 mm, gat: ca. 1 mm, 500 g | 579581 | 1 |
| Borduurgaren, 100% katoen, 25 strengen, 25 verschillende kleuren, elk 8 m, set van 25 | 629301 | 1 |
| Aanbevolen gereedschap: | | |
| Borduurnaalden met punt, 2 stuks maat 18 - 22, naaldoog ca. 7 - 8 mm, set van 6 | 217845 | naar wens |
| Borduurnaalden zonder punt, nr. 16 / 55 mm, naaldoog 12,5 x 1,1 mm, 6 stuks | 217801 | naar wens |
| Borduurnaalden zonder punt, nr. 18 / 50 mm, oogje 9 x 1 mm, 6 stuks | 217812 | naar wens |
| Borduurnaalden zonder punt, nr. 20 / 45 mm, naaldoog 7 x 1 mm, 6 stuks | 217823 | naar wens |
| Borduurnaalden met punt, nr. 18 / 50 mm, naaldoog 9 x 1 mm, 6 stuks | 217786 | naar wens |
| Borduurnaald met punt, nr. 20 / 45 mm, naaldoog 7 x 1 mm, 6 stuks | 217797 | naar wens |
| Schaar, ca. 140 mm lang, 1 stuk | 315174 | naar wens |
| Spelden, met glazen kop, diverse kleuren, ca. 0,6 x 30 mm, 10 g = ca. 80 stuks | 521304 | naar wens |
| STAEDTLER® Noris® potloden, 12 stuks | 628866 | naar wens |

Benodigd gereedschap:

Snijmat, potlood/viltstiften, borduurnaald, schaar

Instructie



1. Verschillende kleuren knutselvilt en andere benodigde materialen klaarleggen.




2. Knip het sjabloon voor de hartvormige tas uit in de gewenste maat en knip de punt van het hart in een andere kleur uit.



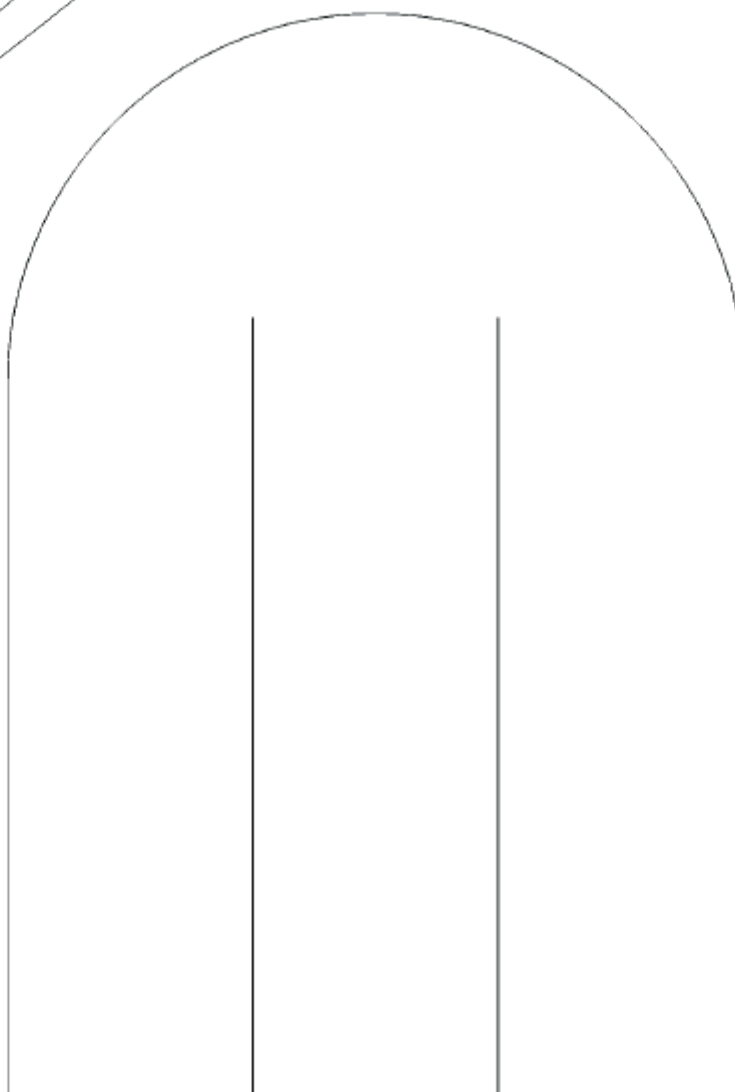
3. Knip kleine bloemen uit, borduur ze met kleine glazen kraaltjes voordat je ze erop naait en borduur een zoomsteek rondom de bloem. Plaats nu het hartje erbovenop en naai het vast met een zoomsteek.




4. De glaskralen kunnen direct met de zoom worden vastgenaaid, of je kunt er aan het einde nog een extra ronde aan naaien.



sjabloon - vilt gevlochten hart





Veel plezier gewenst! Het OPITEC Creatief-Team