

# Instrucciones - Corazones de fieltro

## Puntos de libro

Grado de dificultad ● fácil



Material utilizado:	Nº de artículo:	Cantidad:
Loe de fieltro para manualidades en 10 colores surtidos. Medidas: 152 x 228 mm y 1,5 mm de grosor, lote de 100 ud.	642141	1
Fieltro para manualidades de 160 g/m2, 90 x 100 cm y 1,5 mm de grosor, blanco, 1 ud.	671456	O bien
Fieltro para manualidades de 160 g/m2, 90 x 100 cm y 1,5 mm de grosor, amarillo, 1 ud.	671467	Opcional
Fieltro para manualidades de 160 g/m2, 90 x 100 cm y 1,5 mm de grosor, naranja, 1 ud.	671478	Opcional
Fieltro para manualidades de 160 g/m2, 90 x 100 cm y 1,5 mm de grosor, rojo, 1 ud.	671489	Opcional
Fieltro para manualidades de 160 g/m2, 90 x 100 cm y 1,5 mm de grosor, rosa, 1 ud.	671490	O bien
Fieltro para manualidades de 160 g/m2, 90 x 100 cm y 1,5 mm de grosor, morado, 1 ud.	671504	o bien
Fieltro para manualidades de 160 g/m2, 90 x 100 cm y 1,5 mm de grosor, azul claro, 1 ud.	671526	o bien
Fieltro para manualidades de 160 g/m2, 90 x 100 cm y 1,5 mm de grosor, azul marino, 1 ud.	671515	O bien
Fieltro para manualidades de 160 g/m2, 90 x 100 cm y 1,5 mm de grosor, verde claro, 1 ud.	671537	o bien
Fieltro para manualidades de 160 g/m2, 90 x 100 cm y 1,5 mm de grosor, verde, 1 ud.	671548	O bien
Fieltro para manualidades de 160 g/m2, 90 x 100 cm y 1,5 mm de grosor, color arena, 1 ud.	671559	Opcional
Fieltro para manualidades de 160 g/m2, 90 x 100 cm y 1,5 mm de grosor, marrón, 1 ud.	671571	O bien
Fieltro para manualidades de 160 g/m2, 90 x 100 cm y 1,5 mm de grosor, gris, 1 ud.	671560	O bien
Fieltro para manualidades de 160 g/m2, 90 x 100 cm y 1,5 mm de grosor, negro, 1 ud.	671582	O bien
Retales de fieltro de 3 mm de grosor, 200 g, en surtido aleatorio de tamaños y colores.	559392	o bien
Botones de madera de ø 9 - 22 mm en colores surtidos, lote de 200 ud.	615610	1
Hilo para bordar 100% algodón de 25 hilos en 25 colores distintos, 8 m de cada color. Lote de 25 ud.	629301	1
Goma elástica blanca (5 mmx 6 m)	673252	1
Rotuladores de fibra STAEDTLER® Twin-tip Duo, con punta de 0,75 - 2 mm, 36 ud.	626381	1
Útiles recomendados:		
Agujas de bordar con punta, 2 de cada tamaño 18-22, lote de 6 ud.	217845	según sea necesario
Agujas de bordar sin punta Nº 16 / 55 mm, con ojal de 12,5 x 1,1 mm, 6 ud.	217801	según sea necesario
Agujas de bordar sin punta Nº 18 / 50 mm, con ojal de 9 x 1 mm, 6 ud.	217812	según sea necesario
Agujas de bordar con punta, nº 20 / 45 mm, ojal 7 mm x 1 mm, 6 ud.	217823	según sea necesario
Agujas de bordar sin punta Nº 18 / 50 mm, con ojo de 9 x 1 mm, 6 ud.	217786	según sea necesario
Agujas de bordar con punta Nº20/45 mm, 6 ud.	217797	según sea necesario
Tijeras (140 mm) 1 ud.	315174	según sea necesario
Alfileres con cabeza de vidrio (0.6 x 30 mm) 10 g, 80 ud.	521304	según sea necesario
Lápices STAEDTLER® Noris®, 12 ud.	628866	según sea necesario

## Herramientas necesarias

Base protectora, lápiz/rotulador,, aguja de bordar, tijeras

## Instrucciones



1. Prepara los distintos colores de fieltro de manualidades y los demás materiales que vas a necesitar.




1. Dibuja una plantilla en forma de corazón del tamaño que quieras y utilízala para recortar 2 o 3 corazones del grosor que desees.



3. Recorta corazones de distintos colores y tamaños, colocarlos unos encima de otros y coserlos juntos.



4. Corta una tira de goma elástica del tamaño que necesites y píntala con los rotuladores permanentes.



5. Cose los 2 o 3 corazones más grandes juntos con una vainica.



6. Cose la goma elástica por el revés, de arriba hacia abajo y decórala con botones.

## Llavero de fieltro

Grado de dificultad ● fácil



Material utilizado:	Nº de artículo:	Cantidad:
Loe de fieltro para manualidades en 10 colores surtidos. Medidas: 152 x 228 mm y 1,5 mm de grosor, lote de 100 ud.	642141	1
Fieltro para manualidades de 160 g/m2, 90 x 100 cm y 1,5 mm de grosor, blanco, 1 ud.	671456	O bien
Fieltro para manualidades de 160 g/m2, 90 x 100 cm y 1,5 mm de grosor, amarillo, 1 ud.	671467	Opcional
Fieltro para manualidades de 160 g/m2, 90 x 100 cm y 1,5 mm de grosor, naranja, 1 ud.	671478	o bien
Fieltro para manualidades de 160 g/m2, 90 x 100 cm y 1,5 mm de grosor, rojo, 1 ud.	671489	O bien
Fieltro para manualidades de 160 g/m2, 90 x 100 cm y 1,5 mm de grosor, rosa, 1 ud.	671490	O bien
Fieltro para manualidades de 160 g/m2, 90 x 100 cm y 1,5 mm de grosor, morado, 1 ud.	671504	o bien
Fieltro para manualidades de 160 g/m2, 90 x 100 cm y 1,5 mm de grosor, azul claro, 1 ud.	671526	Opcional
Fieltro para manualidades de 160 g/m2, 90 x 100 cm y 1,5 mm de grosor, azul marino, 1 ud.	671515	Opcional
Fieltro para manualidades de 160 g/m2, 90 x 100 cm y 1,5 mm de grosor, verde claro, 1 ud.	671537	o bien
Fieltro para manualidades de 160 g/m2, 90 x 100 cm y 1,5 mm de grosor, verde, 1 ud.	671548	O bien
Fieltro para manualidades de 160 g/m2, 90 x 100 cm y 1,5 mm de grosor, color arena, 1 ud.	671559	o bien

Fieltro para manualidades de 160 g/m2, 90 x 100 cm y 1,5 mm de grosor, marrón, 1 ud.	671571	O bien
Fieltro para manualidades de 160 g/m2, 90 x 100 cm y 1,5 mm de grosor, gris, 1 ud.	671560	Opcional
Fieltro para manualidades de 160 g/m2, 90 x 100 cm y 1,5 mm de grosor, negro, 1 ud.	671582	Opcional
Botones de madera de ø 9 - 22 mm en colores surtidos, lote de 200 ud.	615610	1
Hilo para bordar 100% algodón de 25 hilos en 25 colores distintos, 8 m de cada color. Lote de 25 ud.	629301	1
Relleno super esponjoso, 300 g	936282	1
Relleno súperesponjoso, 1000 g	661541	O bien
Anillas de llavero de ø 20 mm, de color plata, 100 ud.	818292	1
Anillas de llavero de color plateado, de ø 45 mm, 100 ud.	818306	Opcional
Mosquetón con llavero, 24 x 60 mm, color platino, 4 ud.	549546	Opcional
<b>Herramientas recomendadas:</b>		
Agujas de bordar con punta, 2 de cada tamaño 18-22, lote de 6 ud.	217845	según sea necesario
Agujas de bordar sin punta Nº 16 / 55 mm, con ojal de 12,5 x 1,1 mm, 6 ud.	217801	según sea necesario
Agujas de bordar sin punta Nº 18 / 50 mm, con ojal de 9 x 1 mm, 6 ud.	217812	según sea necesario
Agujas de bordar con punta, nº 20 / 45 mm, ojal 7 mm x 1 mm, 6 ud.	217823	según sea necesario
Agujas de bordar sin punta Nº 18 / 50 mm, con ojo de 9 x 1 mm, 6 ud.	217786	según sea necesario
Agujas de bordar con punta Nº20/45 mm, 6 ud.	217797	según sea necesario
Tijeras (140 mm) 1 ud.	315174	según sea necesario
Alfileres con cabeza de vidrio (0.6 x 30 mm) 10 g, 80 ud.	521304	según sea necesario
Lápices STAEDTLER® Noris®, 12 ud.	628866	según sea necesario

## Herramientas necesarias

Base protectora, lápiz/rotulador,, aguja de bordar, tijeras

## Instrucciones



1. Prepara los distintos colores de fieltro de manualidades y los demás materiales que vas a necesitar.



2. Dibuja una plantilla en forma de corazón del tamaño que quieras y utilízala para recortar 2 o 3 corazones del grosor que desees.



3. Recorta un corazón más pequeño y cóselo sobre uno más grande.



4. Cose un botón como decoración y coloca un segundo corazón en la parte trasera. Cóselos juntos con punto de vainica y rellénalos antes de terminar de cerrarlos.



5. Por último, cose un trozo de hilo de bordar en la mitad superior del corazón y átale una anilla de llavero.

## Corazoncitos trenzados (Modelos para diferenciación)

Grado de dificultad ● Medio



Material utilizado:	Nº de artículo:	Cantidad:
Loe de fieltro para manualidades en 10 colores surtidos. Medidas: 152 x 228 mm y 1,5 mm de grosor, lote de 100 ud.	642141	1
Fieltro para manualidades de 160 g/m2, 90 x 100 cm y 1,5 mm de grosor, blanco, 1 ud.	671456	O bien
Fieltro para manualidades de 160 g/m2, 90 x 100 cm y 1,5 mm de grosor, amarillo, 1 ud.	671467	O bien
Fieltro para manualidades de 160 g/m2, 90 x 100 cm y 1,5 mm de grosor, naranja, 1 ud.	671478	O bien
Fieltro para manualidades de 160 g/m2, 90 x 100 cm y 1,5 mm de grosor, rojo, 1 ud.	671489	Opcional
Fieltro para manualidades de 160 g/m2, 90 x 100 cm y 1,5 mm de grosor, rosa, 1 ud.	671490	O bien
Fieltro para manualidades de 160 g/m2, 90 x 100 cm y 1,5 mm de grosor, morado, 1 ud.	671504	O bien
Fieltro para manualidades de 160 g/m2, 90 x 100 cm y 1,5 mm de grosor, azul claro, 1 ud.	671526	o bien
Fieltro para manualidades de 160 g/m2, 90 x 100 cm y 1,5 mm de grosor, azul marino, 1 ud.	671515	O bien
Fieltro para manualidades de 160 g/m2, 90 x 100 cm y 1,5 mm de grosor, verde claro, 1 ud.	671537	o bien
Fieltro para manualidades de 160 g/m2, 90 x 100 cm y 1,5 mm de grosor, verde, 1 ud.	671548	O bien
Fieltro para manualidades de 160 g/m2, 90 x 100 cm y 1,5 mm de grosor, color arena, 1 ud.	671559	o bien
Fieltro para manualidades de 160 g/m2, 90 x 100 cm y 1,5 mm de grosor, marrón, 1 ud.	671571	O bien
Fieltro para manualidades de 160 g/m2, 90 x 100 cm y 1,5 mm de grosor, gris, 1 ud.	671560	o bien
Fieltro para manualidades de 160 g/m2, 90 x 100 cm y 1,5 mm de grosor, negro, 1 ud.	671582	Opcional
Hilo para bordar 100% algodón de 25 hilos en 25 colores distintos, 8 m de cada color. Lote de 25 ud.	629301	1
<b>Útiles recomendados:</b>		
Agujas de bordar con punta, 2 de cada tamaño 18-22, lote de 6 ud.	217845	según sea necesario
Agujas de bordar sin punta Nº 16 / 55 mm, con ojal de 12,5 x 1,1 mm, 6 ud.	217801	según sea necesario
Agujas de bordar sin punta Nº 18 / 50 mm, con ojal de 9 x 1 mm, 6 ud.	217812	según sea necesario
Agujas de bordar con punta, nº 20 / 45 mm, ojal 7 mm x 1 mm, 6 ud.	217823	según sea necesario
Agujas de bordar sin punta Nº 18 / 50 mm, con ojo de 9 x 1 mm, 6 ud.	217786	según sea necesario
Agujas de bordar con punta Nº20/45 mm, 6 ud.	217797	según sea necesario
Tijeras (140 mm) 1 ud.	315174	según sea necesario
Alfileres con cabeza de vidrio (0.6 x 30 mm) 10 g, 80 ud.	521304	según sea necesario
Lápices STAEDTLER® Noris®, 12 ud.	628866	según sea necesario

### Herramientas necesarias


Base protectora, lápiz/rotulador,, aguja de bordar, tijeras



## Instrucciones




1. Prepara los distintos colores de fieltro de manualidades y los demás materiales que vas a necesitar.



2. Recorta la plantilla del corazón trenzado y recorta e inserta 2 motivos de distintos colores.



3. Trabajar las imágenes 3 a 14 como se muestra en las imágenes.



12. Coserlas juntas con punto de vainica.



13. Corta tiras para poderlo colgar.



Cose las tiras decorativas al corazón.

## Bolsa de fieltro con forma de corazón

Grado de dificultad ● Exigente



Material utilizado:	Nº de artículo:	Cantidad:
Loe de fieltro para manualidades en 10 colores surtidos. Medidas: 152 x 228 mm y 1,5 mm de grosor, lote de 100 ud.	642121	1
Fieltro para manualidades de 160 g/m2, 90 x 100 cm y 1,5 mm de grosor, blanco, 1 ud.	671456	Opcional
Fieltro para manualidades de 160 g/m2, 90 x 100 cm y 1,5 mm de grosor, amarillo, 1 ud.	671467	O bien
Fieltro para manualidades de 160 g/m2, 90 x 100 cm y 1,5 mm de grosor, naranja, 1 ud.	671478	Opcional
Fieltro para manualidades de 160 g/m2, 90 x 100 cm y 1,5 mm de grosor, rojo, 1 ud.	671489	o bien
Fieltro para manualidades de 160 g/m2, 90 x 100 cm y 1,5 mm de grosor, rosa, 1 ud.	671490	Opcional
Fieltro para manualidades de 160 g/m2, 90 x 100 cm y 1,5 mm de grosor, morado, 1 ud.	671504	Opcional
Fieltro para manualidades de 160 g/m2, 90 x 100 cm y 1,5 mm de grosor, azul claro, 1 ud.	671526	O bien
Fieltro para manualidades de 160 g/m2, 90 x 100 cm y 1,5 mm de grosor, azul marino, 1 ud.	671515	Opcional
Fieltro para manualidades de 160 g/m2, 90 x 100 cm y 1,5 mm de grosor, verde claro, 1 ud.	671537	O bien
Fieltro para manualidades de 160 g/m2, 90 x 100 cm y 1,5 mm de grosor, verde, 1 ud.	671548	Opcional
Fieltro para manualidades de 160 g/m2, 90 x 100 cm y 1,5 mm de grosor, color arena, 1 ud.	671559	o bien
Fieltro para manualidades de 160 g/m2, 90 x 100 cm y 1,5 mm de grosor, marrón, 1 ud.	671571	Opcional
Fieltro para manualidades de 160 g/m2, 90 x 100 cm y 1,5 mm de grosor, gris, 1 ud.	671560	Opcional
Fieltro para manualidades de 160 g/m2, 90 x 100 cm y 1,5 mm de grosor, negro, 1 ud.	671582	Opcional
Cuentas de vidrio de colores opacos, ø 2 - 2,6 mm, con orificio de 1 mm, 500 g	579581	1
Hilo para bordar 100% algodón de 25 hilos en 25 colores distintos, 8 m de cada color. Lote de 25 ud.	629301	1
Herramientas y material recomendados:		
Agujas de bordar con punta, 2 de cada tamaño 18-22, lote de 6 ud.	217845	según sea necesario
Agujas de bordar sin punta Nº 16 / 55 mm, con ojal de 12,5 x 1,1 mm, 6 ud.	217801	según sea necesario
Agujas de bordar sin punta Nº 18 / 50 mm, con ojal de 9 x 1 mm, 6 ud.	217812	según sea necesario
Agujas de bordar con punta, nº 20 / 45 mm, ojal 7 mm x 1 mm, 6 ud.	217823	según sea necesario
Agujas de bordar sin punta Nº 18 / 50 mm, con ojo de 9 x 1 mm, 6 ud.	217786	según sea necesario
Agujas de bordar con punta Nº20/45 mm, 6 ud.	217797	según sea necesario
Tijeras (140 mm) 1 ud.	315174	según sea necesario
Alfileres con cabeza de vidrio (0.6 x 30 mm) 10 g, 80 ud.	521304	según sea necesario
Lápices STAEDTLER® Noris®, 12 ud.	628866	según sea necesario

## Herramientas necesarias

Base protectora, lápiz/rotulador,, aguja de bordar, tijeras

## Instrucciones:



1. Prepara los distintos colores de fieltro de manualidades y los demás materiales que vas a necesitar.




2. Recorta la plantilla de la bolsa de corazón en el tamaño deseado y corta el cordón de corazón en un color diferente.



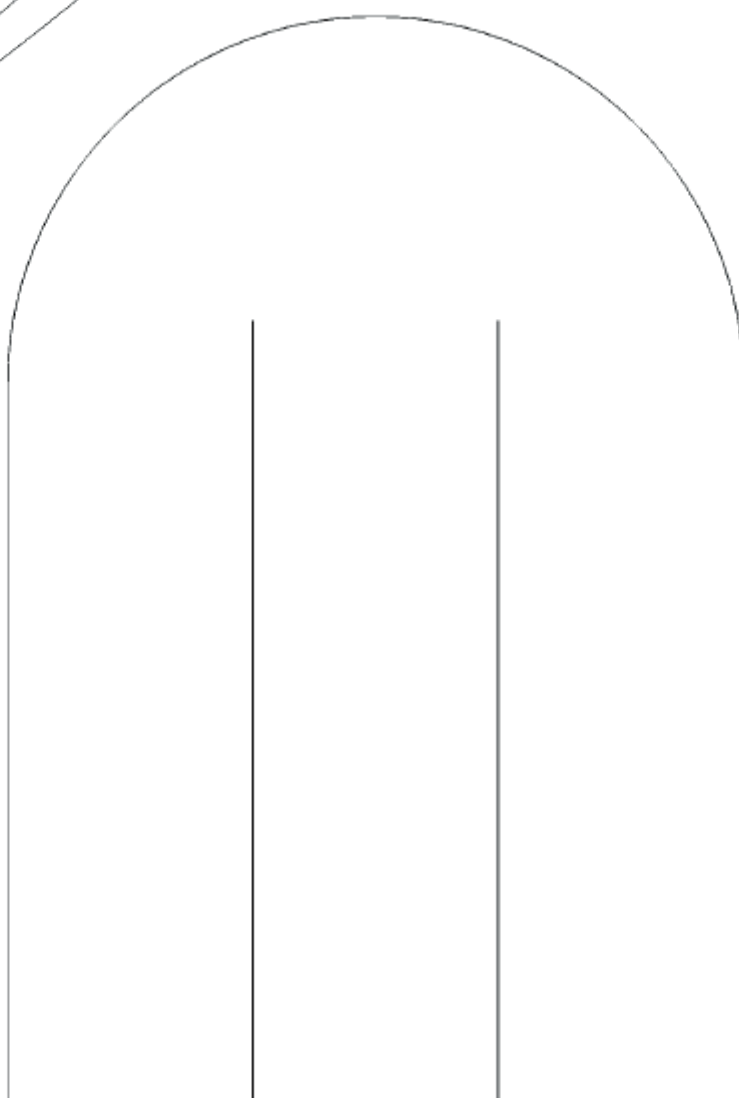
3. Recorta pequeñas flores, bordalas con pequeñas cuentas de vidrio antes de coserlas y borda una vainica alrededor de la flor. Ahora coloca la punta del corazón en la parte superior y cóselas en su lugar con una puntada de dobladillo.




4. Las cuentas de vidrio se pueden coser directamente con la puntada de vainica o se puede coser una vuelta extra al final.



Plantilla para corazón trenzado  
de fieltro





*¡Esperamos que te diviertas mucho!*