

Instructions pour les coeurs en feutrine

Marque-pages en feutrine

Niveau de difficulté ● facile



Matériau utilisé:	Article n°	Quantité:
Set de feutrine pour bricolage, 10 couleurs assorties, dimensions : environ 152 x 228 mm, environ 1,5 mm d'épaisseur, lot de 100	642141	1
Feutrine pour bricolage, 160 g/m ² , environ 90 x 100 cm et environ 1,5 mm d'épaisseur, blanc, 1 pièce	671456	alternative
Feutrine de bricolage, 160 g/m ² , environ 90 x 100 cm et environ 1,5 mm d'épaisseur, jaune, 1 pièce	671467	alternative
Feutrine de bricolage, 160 g/m ² , environ 90 x 100 cm et environ 1,5 mm d'épaisseur, orange, 1 pièce	671478	alternative
Feutrine de bricolage, 160 g/m ² , environ 90 x 100 cm et environ 1,5 mm d'épaisseur, rouge, 1 pièce	671489	alternative
Feutrine de bricolage, 160 g/m ² , environ 90 x 100 cm et environ 1,5 mm d'épaisseur, rose, 1 pièce	671490	alternative
Feutrine de bricolage, 160 g/m ² , environ 90 x 100 cm et environ 1,5 mm d'épaisseur, violet, 1 pièce	671504	alternative
Feutrine de bricolage, 160 g/m ² , environ 90 x 100 cm et environ 1,5 mm d'épaisseur, bleu clair, 1 pièce	671526	alternative
Feutrine de bricolage, 160 g/m ² , environ 90 x 100 cm et environ 1,5 mm d'épaisseur, bleu marine, 1 pièce	671515	alternative
Feutrine de bricolage, 160 g/m ² , environ 90 x 100 cm et environ 1,5 mm d'épaisseur, vert clair, 1 pièce	671537	alternative
Feutrine de bricolage, 160 g/m ² , environ 90 x 100 cm et environ 1,5 mm d'épaisseur, vert, 1 pièce	671548	alternative
Feutrine de bricolage, 160 g/m ² , environ 90 x 100 cm et environ 1,5 mm d'épaisseur, marron sable, 1 pièce	671559	alternative
Feutrine de bricolage, 160 g/m ² , environ 90 x 100 cm et environ 1,5 mm d'épaisseur, marron, 1 pièce	671571	alternative
Feutrine de bricolage, 160 g/m ² , environ 90 x 100 cm et environ 1,5 mm d'épaisseur, gris, 1 pièce	671560	alternative
Feutrine de bricolage, 160 g/m ² , environ 90 x 100 cm et environ 1,5 mm d'épaisseur, noir, 1 pièce	671582	alternative
Restes de feutrine, environ 3 mm, environ 200 g, taille et couleur assorties sans engagement.	559392	alternative
Boutons en bois, environ ø 9 - 22 mm, mélange coloré, lot de 200	615610	1
Fil à broder, 100% coton, 25 écheveaux, 25 couleurs différentes, 8 m chacun, lot de 25	629301	1
bande élastique, blanche, 6 mx 5 mm	673252	1
Feutres à pointe double STAEDTLER® Duo, largeur de trait : 0,75 - 2 mm, lot de 36	626381	1
Outils recommandés:		
Aiguilles à broder avec pointe, 2 de chaque taille 18 - 22, chas d'aiguille env. 7 - 8 mm, lot de 6	217845	Selon besoin
Aiguilles à broder sans pointe, n° 16 / 55 mm, chas 12,5 x 1,1 mm, 6 pièces	217801	selon besoin
Aiguilles à broder sans pointe, n° 18 / 50 mm, œillet 9 x 1 mm, 6 pièces	217812	selon besoin
Aiguilles à broder sans pointe, n° 20 / 45 mm, chas 7 x 1 mm, 6 pièces	217823	selon besoin
Aiguilles à broder avec pointe, n° 18 / 50 mm, chas 9 x 1 mm, 6 pièces	217786	selon besoin
Aiguille à broder avec pointe, n° 20 / 45 mm, chas 7 x 1 mm, 6 pièces	217797	Selon besoin
Ciseaux, environ 140 mm de long, 1 pièce	315174	selon besoin
Épingles à tête en verre, couleurs assorties, environ 0,6 x 30 mm, 10 g = environ 80 pièces	521304	selon le besoin
Crayons STAEDTLER® Noris®, 12 pièces	628866	selon besoin

Outils nécessaires :

Tapis de découpe, crayon/feutres à fibres, aiguille à broder, ciseaux

Instructions:



1. Rassemblez la feutrine de bricolage de différentes couleurs et d'autres matériaux nécessaires.




1. Découpez le gabarit du cœur à la taille souhaitée et découpez 2 à 3 grands cœurs, selon l'épaisseur souhaitée.



3. Découpez des cœurs de différentes tailles et couleurs, placez-les les uns sur les autres et brodez-les.



4. Coupez la bande élastique selon vos besoins et peignez-la avec les stylos à fibres permanentes.



5. Cousez les 2 ou 3 grands cœurs ensemble avec un point d'ourlet.



6. Cousez la bande élastique au dos, en haut et en bas, et décorez avec des boutons.

porte-clés en feutrine

Niveau de difficulté ● facile



Matériau utilisé:	Article n°	Quantité:
Set de feutrine pour bricolage, 10 couleurs assorties, dimensions : environ 152 x 228 mm, environ 1,5 mm d'épaisseur, lot de 100	642141	1
Feutrine pour bricolage, 160 g/m ² , environ 90 x 100 cm et environ 1,5 mm d'épaisseur, blanc, 1 pièce	671456	alternative
Feutrine de bricolage, 160 g/m ² , environ 90 x 100 cm et environ 1,5 mm d'épaisseur, jaune, 1 pièce	671467	alternative
Feutrine de bricolage, 160 g/m ² , environ 90 x 100 cm et environ 1,5 mm d'épaisseur, orange, 1 pièce	671478	alternative
Feutrine de bricolage, 160 g/m ² , environ 90 x 100 cm et environ 1,5 mm d'épaisseur, rouge, 1 pièce	671489	alternative
Feutrine de bricolage, 160 g/m ² , environ 90 x 100 cm et environ 1,5 mm d'épaisseur, rose, 1 pièce	671490	alternative
Feutrine de bricolage, 160 g/m ² , environ 90 x 100 cm et environ 1,5 mm d'épaisseur, violet, 1 pièce	671504	alternative
Feutrine de bricolage, 160 g/m ² , environ 90 x 100 cm et environ 1,5 mm d'épaisseur, bleu clair, 1 pièce	671526	alternative
Feutrine de bricolage, 160 g/m ² , environ 90 x 100 cm et environ 1,5 mm d'épaisseur, bleu marine, 1 pièce	671515	alternative
Feutrine de bricolage, 160 g/m ² , environ 90 x 100 cm et environ 1,5 mm d'épaisseur, vert clair, 1 pièce	671537	alternative
Feutrine de bricolage, 160 g/m ² , environ 90 x 100 cm et environ 1,5 mm d'épaisseur, vert, 1 pièce	671548	alternative
Feutrine de bricolage, 160 g/m ² , environ 90 x 100 cm et environ 1,5 mm d'épaisseur, marron sable, 1 pièce	671559	alternative

Feutrine de bricolage, 160 g/m ² , environ 90 x 100 cm et environ 1,5 mm d'épaisseur, marron, 1 pièce	671571	alternative
Feutrine de bricolage, 160 g/m ² , environ 90 x 100 cm et environ 1,5 mm d'épaisseur, gris, 1 pièce	671560	alternative
Feutrine de bricolage, 160 g/m ² , environ 90 x 100 cm et environ 1,5 mm d'épaisseur, noir, 1 pièce	671582	alternative
Boutons en bois, environ ø 9 - 22 mm, mélange coloré, lot de 200	615610	1
Fil à broder, 100% coton, 25 écheveaux, 25 couleurs différentes, 8 m chacun, lot de 25	629301	1
Fibres de rembourage extra moelleuses, 300g	936282	1
Fibres de remplissage super moelleuses, 1000 g	661541	alternative
Porte-clés, couleur argent, diamètre extérieur environ 20 mm, 100 pièces	818292	1
Porte-clés, argenté, diamètre extérieur environ 24 mm, 100 pièces	818306	alternative
Mousqueton avec anneau porte-clés, environ 24 x 60 mm, couleur platine, 4 pièces	549546	alternative
Matériel recommandé :		
Aiguilles à broder avec pointe, 2 de chaque taille 18 - 22, chas d'aiguille env. 7 - 8 mm, lot de 6	217845	selon besoin
Aiguilles à broder sans pointe, n° 16 / 55 mm, chas 12,5 x 1,1 mm, 6 pièces	217801	selon besoin
Aiguilles à broder sans pointe, n° 18 / 50 mm, œillet 9 x 1 mm, 6 pièces	217812	selon besoin
Aiguilles à broder sans pointe, n° 20 / 45 mm, chas 7 x 1 mm, 6 pièces	217823	Selon besoin
Aiguilles à broder avec pointe, n° 18 / 50 mm, chas 9 x 1 mm, 6 pièces	217786	selon besoin
Aiguille à broder avec pointe, n° 20 / 45 mm, chas 7 x 1 mm, 6 pièces	217797	selon besoin
Ciseaux, environ 140 mm de long, 1 pièce	315174	selon le besoin
Épingles à tête en verre, couleurs assorties, environ 0,6 x 30 mm, 10 g = environ 80 pièces	521304	selon besoin
Crayons STAEDTLER® Noris®, 12 pièces	628866	selon besoin

Outils nécessaires:

Tapis de découpe, crayon/feutres à fibres, aiguille à broder, ciseaux

Instructions:



1. Rassemblez la feutrine de bricolage de différentes couleurs et d'autres matériaux nécessaires.



2. Découpez le modèle de cœur à la taille souhaitée et découpez 2 grands cœurs.



3. Découpez un petit cœur et cousez-le sur un grand cœur.



4. Cousez un bouton pour la décoration. Placez un deuxième cœur en dessous pour le dos et cousez un morceau ensemble à l'aide d'un point d'ourlet, puis remplissez avec du rembourrage et terminez la couture.



5. Enfin, cousez un morceau de fil à broder au centre supérieur du cœur et attachez un porte-clés.

Coeurs tressés en feutrine (modèles de différenciation)

Niveau de difficulté ● moyen



Matériau utilisé:	Article n°	Quantité:
Set de feutrine pour bricolage, 10 couleurs assorties, dimensions : environ 152 x 228 mm, environ 1,5 mm d'épaisseur, lot de 100	642141	1
Feutrine pour bricolage, 160 g/m ² , environ 90 x 100 cm et environ 1,5 mm d'épaisseur, blanc, 1 pièce	671456	alternative
Feutrine de bricolage, 160 g/m ² , environ 90 x 100 cm et environ 1,5 mm d'épaisseur, jaune, 1 pièce	671467	alternative
Feutrine de bricolage, 160 g/m ² , environ 90 x 100 cm et environ 1,5 mm d'épaisseur, orange, 1 pièce	671478	alternative
Feutrine de bricolage, 160 g/m ² , environ 90 x 100 cm et environ 1,5 mm d'épaisseur, rouge, 1 pièce	671489	alternative
Feutrine de bricolage, 160 g/m ² , environ 90 x 100 cm et environ 1,5 mm d'épaisseur, rose, 1 pièce	671490	alternative
Feutrine de bricolage, 160 g/m ² , environ 90 x 100 cm et environ 1,5 mm d'épaisseur, violet, 1 pièce	671504	alternative
Feutrine de bricolage, 160 g/m ² , environ 90 x 100 cm et environ 1,5 mm d'épaisseur, bleu clair, 1 pièce	671526	alternative
Feutrine de bricolage, 160 g/m ² , environ 90 x 100 cm et environ 1,5 mm d'épaisseur, bleu marine, 1 pièce	671515	alternative
Feutrine de bricolage, 160 g/m ² , environ 90 x 100 cm et environ 1,5 mm d'épaisseur, vert clair, 1 pièce	671537	alternative
Feutrine de bricolage, 160 g/m ² , environ 90 x 100 cm et environ 1,5 mm d'épaisseur, vert, 1 pièce	671548	alternative
Feutrine de bricolage, 160 g/m ² , environ 90 x 100 cm et environ 1,5 mm d'épaisseur, marron sable, 1 pièce	671559	alternative
Feutrine de bricolage, 160 g/m ² , environ 90 x 100 cm et environ 1,5 mm d'épaisseur, marron, 1 pièce	671571	alternative
Feutrine de bricolage, 160 g/m ² , environ 90 x 100 cm et environ 1,5 mm d'épaisseur, gris, 1 pièce	671560	alternative
Feutrine de bricolage, 160 g/m ² , environ 90 x 100 cm et environ 1,5 mm d'épaisseur, noir, 1 pièce	671582	alternative
Fil à broder, 100% coton, 25 écheveaux, 25 couleurs différentes, 8 m chacun, lot de 25	629301	1
Outils recommandés :		
Aiguilles à broder avec pointe, 2 de chaque taille 18 - 22, chas d'aiguille env. 7 - 8 mm, lot de 6	217845	selon besoin
Aiguilles à broder sans pointe, n° 16 / 55 mm, chas 12,5 x 1,1 mm, 6 pièces	217801	selon besoin
Aiguilles à broder sans pointe, n° 18 / 50 mm, œillet 9 x 1 mm, 6 pièces	217812	selon besoin
Aiguilles à broder sans pointe, n° 20 / 45 mm, chas 7 x 1 mm, 6 pièces	217823	selon besoin
Aiguilles à broder avec pointe, n° 18 / 50 mm, chas 9 x 1 mm, 6 pièces	217786	selon le besoin
Aiguille à broder avec pointe, n° 20 / 45 mm, chas 7 x 1 mm, 6 pièces	217797	Selon besoin
Ciseaux, environ 140 mm de long, 1 pièce	315174	selon le besoin
Épingles à tête en verre, couleurs assorties, environ 0,6 x 30 mm, 10 g = environ 80 pièces	521304	Selon besoin
Crayons STAEDTLER® Noris®, 12 pièces	628866	Selon besoin

Outils nécessaires :

Tapis de découpe, crayon/feutres à fibres, aiguille à broder, ciseaux

Instructions:



1. Rassemblez la feutrine de bricolage de différentes couleurs et d'autres matériaux nécessaires.



2. Découpez le modèle de cœur tressé et découpez et insérez 2 motifs de couleurs différentes.



3. Travaillez à partir des images 3 à 14 selon l'illustration.



12. Cousez ensemble avec un point d'ourlet.



13. Coupez des bandes pour suspendre.



14. Cousez la bande décorative et fixez-la au cœur.

sac coeur en feutrine

Niveau de difficulté ● exigeant



Matériau utilisé:	Article n°	Quantité:
Set de feutrine pour bricolage, 10 couleurs assorties, dimensions : environ 152 x 228 mm, environ 1,5 mm d'épaisseur, lot de 100	642121	1
Feutrine pour bricolage, 160 g/m ² , environ 90 x 100 cm et environ 1,5 mm d'épaisseur, blanc, 1 pièce	671456	alternative
Feutrine de bricolage, 160 g/m ² , environ 90 x 100 cm et environ 1,5 mm d'épaisseur, jaune, 1 pièce	671467	alternative
Feutrine de bricolage, 160 g/m ² , environ 90 x 100 cm et environ 1,5 mm d'épaisseur, orange, 1 pièce	671478	alternative
Feutrine de bricolage, 160 g/m ² , environ 90 x 100 cm et environ 1,5 mm d'épaisseur, rouge, 1 pièce	671489	alternative
Feutrine de bricolage, 160 g/m ² , environ 90 x 100 cm et environ 1,5 mm d'épaisseur, rose, 1 pièce	671490	alternative
Feutrine de bricolage, 160 g/m ² , environ 90 x 100 cm et environ 1,5 mm d'épaisseur, violet, 1 pièce	671504	alternative
Feutrine de bricolage, 160 g/m ² , environ 90 x 100 cm et environ 1,5 mm d'épaisseur, bleu clair, 1 pièce	671526	alternative
Feutrine de bricolage, 160 g/m ² , environ 90 x 100 cm et environ 1,5 mm d'épaisseur, bleu marine, 1 pièce	671515	alternative
Feutrine de bricolage, 160 g/m ² , environ 90 x 100 cm et environ 1,5 mm d'épaisseur, vert clair, 1 pièce	671537	alternative
Feutrine de bricolage, 160 g/m ² , environ 90 x 100 cm et environ 1,5 mm d'épaisseur, vert, 1 pièce	671548	alternative
Feutrine de bricolage, 160 g/m ² , environ 90 x 100 cm et environ 1,5 mm d'épaisseur, marron sable, 1 pièce	671559	alternative
Feutrine de bricolage, 160 g/m ² , environ 90 x 100 cm et environ 1,5 mm d'épaisseur, marron, 1 pièce	671571	alternative
Feutrine de bricolage, 160 g/m ² , environ 90 x 100 cm et environ 1,5 mm d'épaisseur, gris, 1 pièce	671560	alternative
Feutrine de bricolage, 160 g/m ² , environ 90 x 100 cm et environ 1,5 mm d'épaisseur, noir, 1 pièce	671582	alternative
Perles de verre, de couleur opaque, env. ø 2 - 2,6 mm, trou : env. 1 mm, 500 g	579581	1
Fil à broder, 100% coton, 25 écheveaux, 25 couleurs différentes, 8 m chacun, lot de 25	629301	1
Outils recommandés		
Aiguilles à broder avec pointe, 2 de chaque taille 18 - 22, chas d'aiguille env. 7 - 8 mm, lot de 6	217845	selon besoin
Aiguilles à broder sans pointe, n° 16 / 55 mm, chas 12,5 x 1,1 mm, 6 pièces	217801	selon besoin
Aiguilles à broder sans pointe, n° 18 / 50 mm, œillet 9 x 1 mm, 6 pièces	217812	selon besoin
Aiguilles à broder sans pointe, n° 20 / 45 mm, chas 7 x 1 mm, 6 pièces	217823	selon besoin
Aiguilles à broder avec pointe, n° 18 / 50 mm, chas 9 x 1 mm, 6 pièces	217786	Selon besoin
Aiguille à broder avec pointe, n° 20 / 45 mm, chas 7 x 1 mm, 6 pièces	217797	selon besoin
Ciseaux, environ 140 mm de long, 1 pièce	315174	selon le besoin
Épingles à tête en verre, couleurs assorties, environ 0,6 x 30 mm, 10 g = environ 80 pièces	521304	selon besoin
Crayons STAEDTLER® Noris®, 12 pièces	628866	selon besoin

Outils nécessaires :

Tapis de découpe, crayon/feutres à fibres, aiguille à broder, ciseaux

Instructions:



1. Rassemblez la feutrine de bricolage de différentes couleurs et d'autres matériaux nécessaires.



2. Découpez le modèle de sac en forme de cœur à la taille souhaitée et découpez la dentelle en forme de cœur dans une couleur différente.




3. Découpez des petites fleurs, brodez-les avec des petites perles de verre avant de les coudre et brodez un point d'ourlet autour de la fleur. Placez maintenant la pointe du cœur sur le dessus et cousez-la en place avec un point d'ourlet.

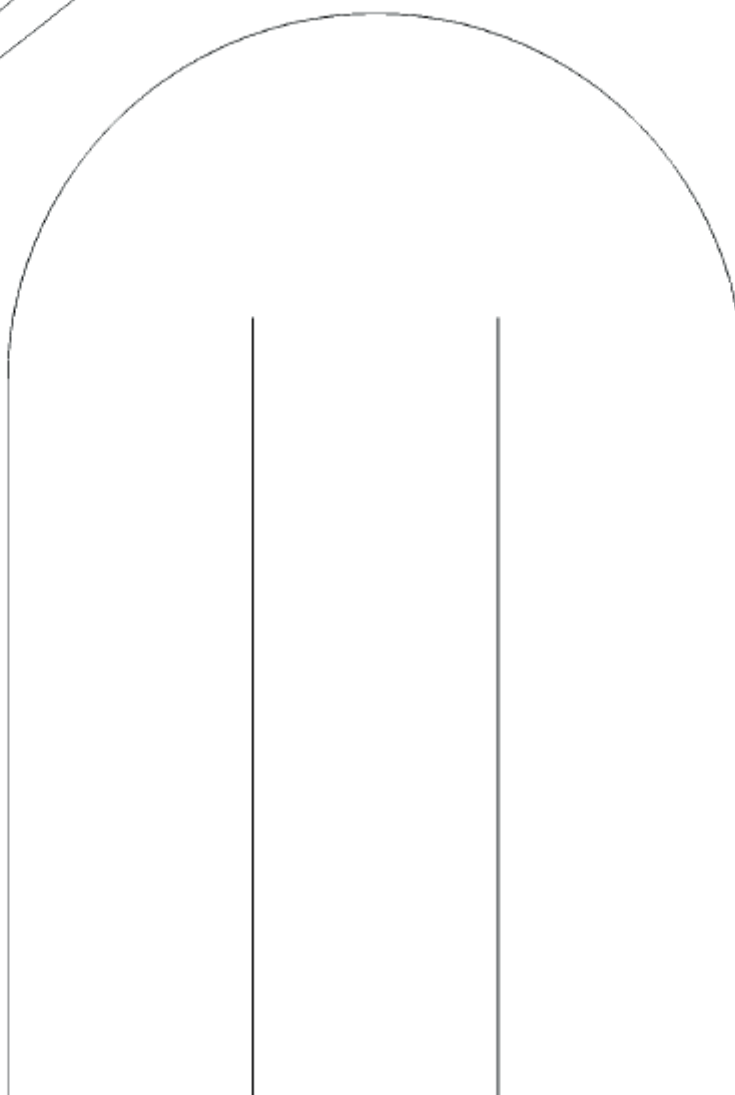



4. Les perles de verre peuvent être cousues directement avec le point d'ourlet ou vous pouvez coudre un tour supplémentaire à la fin.

Modèle pour marque-pages et porte-clés en feutre



modèle pour coeur tressé en feutre





L'équipe créative d'OPITEC vous souhaite beaucoup de plaisir lors de la mise en oeuvre !