

Handleiding upcycling windgong met linten



Tijd: ca. 3 - 4 lessen per model

Benodigd materiaal:	Artikelnummer:	Hoeveelheid:
Creall® Studio Acrylics - acrylverf 500 ml, primair geel	463648	1
Creall® Studio Acrylics - acrylverf 500 ml, vermiljoenrood	626602	1
Creall® Studio Acrylics - acrylverf 500 ml, primairblauw	463693	1
Creall® Studio Acrylics - acrylverf 500 ml, oranje	463659	1
Creall® Studio Acrylics - acrylverf 500 ml, briljantgroen	463718	1
Creall® Studio Acrylics - acrylverf 500 ml, wit	463763	1
Creall® Studio Acrylics - acrylverf 500 ml, zwart	463774	naar wens
Creall® Studio Acrylics - acrylverf 500 ml, huidkleur licht	626521	naar wens
Creall® Studio Acrylics - acrylverf 500 ml, magenta rood	463785	naar wens
Creall® Studio Acrylics - acrylverf 500 ml, zilver	626646	naar wens
Creall® Studio Acrylics - acrylverf 500 ml, goud	626624	naar wens
Creall® Studio Acrylics - acrylverf 1000 ml, wit	626668	alternatief
Creall® Studio Acrylics - acrylverf 1000 ml, zwart	626680	alternatief
POSCA verfstiften PC-3M, met fijne punt, tekenpunt 0,9 - 1,3 mm, diverse kleuren, 16 stuks	615920	1
Satijnen linten set, met weefkant, in 8 kleuren, elk ca. 7,5 m lang, ca. 10 mm en 4 mm, 16 stuks	642266	1
Satijnen linten set regenboog, 100% polyester, in 5 kleuren, elk ca. 4 m x 10 mm, 5 stuks	673838	alternatief
Satijnen linten set pastel, 100% polyester, in 5 kleuren, elk ca. 4 m x 10 mm, 5 stuks	673850	alternatief
Satijnen linten set neon, 100% polyester, in 5 kleuren, elk ca. 4 m x 10 mm, 5 stuks	673849	alternatief
Sieraadstenen, in verschillende vormen en groottes, kleurrijke mix, ca. 1000 stuks	470588	1
Messing belletjes - voordeelset, ca. ø 11, 15, 19, 29 mm, goudkleur, 100 stuks	511455	1
OPITEC alleslijm, met oplosmiddel, 225 g	301678	1
OPITEC alleslijm, met oplosmiddel, 90 g	301667	alternatief
OPITEC alleslijm, met oplosmiddel, 900 g	301690	alternatief
OPITEC alleslijm, met oplosmiddel, 4500 g	301704	alternatief
Aanbevolen gereedschap:		
Silhouetschaar, puntig, voor rechts- & linkshandigen, ca. 110 mm	361071	indien nodig
Afplak-/schilderstape set, ca. 50 m lang, ca. 19/25/50 mm breed, 3 stuks	327564	1
PEBARO revolver gatentang, staand model, diverse maten, ca. 250 mm lang	329441	indien nodig


Benodigd gereedschap:

werkondergrond, plastic flessen, markeerstift, liniaal, priem, silhouetschaar, schaar, verwijderbaar plakband, mengpalet, verfkwas, waterbeker, keukenpapier, houten prikker, revolver gatentang, Smyrna naald

Handleiding:




1. Teken een kniplijn op de plastic fles met behulp van een liniaal en markeerstift.



2. Met de silhouetschaar de plastic fles doorknippen op de kniplijn.




3. Om het te kunnen ophangen, boor je twee gaten naast elkaar in het bovenste gedeelte van de fles met behulp van een priem. **Let op** -Gebruik de priem onder toezicht! **TIP!** Jongere leerlingen kunnen de hanger er later ook opplakken.



4. Voor rechte kleurovergangen, de kleurvelden met schilderstape afplakken.



5. Breng verschillende lagen verf aan. Laat de verf drogen.



6. Verwijder de tape en gebruik indien nodig een houten prikker om de kleurranden gelijk te maken.



7. Breng nog meer verf aan en laat drogen.



8. Met POSCA-stiften de fles versieren.



9. Maak de gaten, voor het bevestigen van de linten, met de revolvertang.



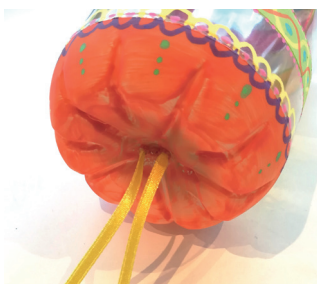

10. Knoop wat messing belletjes aan de linten.



11. Rijg deze linten door de gaten in de windgong en knoop ze vast.



12. Kies gekleurde linten, knip ze op de gewenste lengte, rijg ze door de gaten in de windgong en knoop ze vast.



13. Knip een stuk lint af om op te kunnen hangen. Haal dit door de twee gaten in de bovenkant van de fles en knoop het dicht (met behulp van een Smyrna naald).

14. Lijm de sieraadstenen vast met de knutsellijm en laat de lijm drogen. Hang de windgong op een plek beschermd tegen het weer.

Het OPITEC-creatie team wenst je veel plezier bij het maken!