

# Anleitung Filz-Herzen

## Filz-Lesezeichen

Schwierigkeitsstufe ● einfach



Verwendetes Material:	Artikelnummer:	Menge:
Bastelfilz- Set´s 10-farbig sortiert, Maße: ca. 152 x 228 mm, ca. 1,5 mm stark, 100er-Set	642141	1
Bastelfilz, 160 g/qm, ca. 90 x 100 cm und ca. 1,5 mm stark, weiß, 1 Stück	671456	alternativ
Bastelfilz, 160 g/qm, ca. 90 x 100 cm und ca. 1,5 mm stark, gelb, 1 Stück	671467	alternativ
Bastelfilz, 160 g/qm, ca. 90 x 100 cm und ca. 1,5 mm stark, orange, 1 Stück	671478	alternativ
Bastelfilz, 160 g/qm, ca. 90 x 100 cm und ca. 1,5 mm stark, rot, 1 Stück	671489	alternativ
Bastelfilz, 160 g/qm, ca. 90 x 100 cm und ca. 1,5 mm stark, rosa, 1 Stück	671490	alternativ
Bastelfilz, 160 g/qm, ca. 90 x 100 cm und ca. 1,5 mm stark, lila, 1 Stück	671504	alternativ
Bastelfilz, 160 g/qm, ca. 90 x 100 cm und ca. 1,5 mm stark, hellblau, 1 Stück	671526	alternativ
Bastelfilz, 160 g/qm, ca. 90 x 100 cm und ca. 1,5 mm stark, marineblau, 1 Stück	671515	alternativ
Bastelfilz, 160 g/qm, ca. 90 x 100 cm und ca. 1,5 mm stark, hellgrün, 1 Stück	671537	alternativ
Bastelfilz, 160 g/qm, ca. 90 x 100 cm und ca. 1,5 mm stark, grün, 1 Stück	671548	alternativ
Bastelfilz, 160 g/qm, ca. 90 x 100 cm und ca. 1,5 mm stark, sandbraun, 1 Stück	671559	alternativ
Bastelfilz, 160 g/qm, ca. 90 x 100 cm und ca. 1,5 mm stark, braun, 1 Stück	671571	alternativ
Bastelfilz, 160 g/qm, ca. 90 x 100 cm und ca. 1,5 mm stark, grau, 1 Stück	671560	alternativ
Bastelfilz, 160 g/qm, ca. 90 x 100 cm und ca. 1,5 mm stark, schwarz, 1 Stück	671582	alternativ
Filzreste, ca. 3mm, ca. 200g, Größe und Farbe unverbindl. sortiert	559392	alternativ
Holz – Knöpfe, ca. ø 9 - 22 mm, bunt-mix, 200er-Set	615610	1
Stickgarn, 100% Baumwolle, 25 Strängchen, 25 verschiedene Farben je 8 m, 25er-Set	629301	1
Gummiband, weiß, 6 m x 5 mm	673252	1
STAEDTLER® Twin-tip Duo Faserstifte, Strichbreite: 0,75 - 2 mm, 36er-Set	626381	1
Empfohlenes Werkzeug:		
Sticknadeln mit Spitze, je 2 der Stärke 18 - 22, Nadelöse ca. 7 - 8 mm, 6er-Set	217845	nach Bedarf
Sticknadeln ohne Spitze, Nr. 16 / 55 mm, Nadelöse 12,5 x 1,1 mm, 6 Stück	217801	nach Bedarf
Sticknadeln ohne Spitze, Nr. 18 / 50 mm, Nadelöse 9 x 1 mm, 6 Stück	217812	nach Bedarf
Sticknadeln ohne Spitze, Nr. 20 / 45 mm, Nadelöse 7 x 1 mm, 6 Stück	217823	nach Bedarf
Sticknadeln mit Spitze, Nr. 18 / 50 mm, Nadelöse 9 x 1 mm, 6 Stück	217786	nach Bedarf
Sticknadel mit Spitze, Nr. 20 / 45 mm, Nadelöse 7 x 1 mm, 6 Stück	217797	nach Bedarf
Schere, ca. 140 mm lang, 1 Stück	315174	nach Bedarf
Stecknadeln, mit Glaskopf, bunt sortiert, ca. 0,6 x 30 mm, 10 g = ca. 80 Stück	521304	nach Bedarf
STAEDTLER® Noris® Bleistifte, 12 Stück	628866	nach Bedarf

## Benötigtes Werkzeug:

Schneideunterlage, Bleistift/Faserstifte, Sticknadel, Schere

## Anleitung:



1. Verschiedenfarbigen Bastelfilz und weiter benötigte Materialien zurechtlegen.



1. Vorlage Herz in gewünschter Größe ausschneiden und 2 - 3 große Herzen, je nach gewünschte Stärke, ausschneiden.



3. Herzen in verschiedenen Größen und Farben ausschneiden, aufeinanderlegen und feststicken.



4. Gummiband je nach Bedarf zurechtschneiden und mit den permanent Faserstiften bemalen.



5. Mit einem Hohlsaumstich die 2 - 3 großen Herzen zusammennähen.



6. Gummiband auf der Rückseite, oben und unten, festnähen und mit Knöpfen verzieren.

## Filz-Schlüsselanhänger

Schwierigkeitsstufe ● einfach



Verwendetes Material:	Artikelnummer:	Menge:
Bastelfilz-Set´s 10-farbig sortiert, Maße: ca. 152 x 228 mm, ca. 1,5 mm stark, 100er-Set	642141	1
Bastelfilz, 160 g/qm, ca. 90 x 100 cm und ca. 1,5 mm stark, weiß, 1 Stück	671456	alternativ
Bastelfilz, 160 g/qm, ca. 90 x 100 cm und ca. 1,5 mm stark, gelb, 1 Stück	671467	alternativ
Bastelfilz, 160 g/qm, ca. 90 x 100 cm und ca. 1,5 mm stark, orange, 1 Stück	671478	alternativ
Bastelfilz, 160 g/qm, ca. 90 x 100 cm und ca. 1,5 mm stark, rot, 1 Stück	671489	alternativ
Bastelfilz, 160 g/qm, ca. 90 x 100 cm und ca. 1,5 mm stark, rosa, 1 Stück	671490	alternativ
Bastelfilz, 160 g/qm, ca. 90 x 100 cm und ca. 1,5 mm stark, lila, 1 Stück	671504	alternativ
Bastelfilz, 160 g/qm, ca. 90 x 100 cm und ca. 1,5 mm stark, hellblau, 1 Stück	671526	alternativ
Bastelfilz, 160 g/qm, ca. 90 x 100 cm und ca. 1,5 mm stark, marineblau, 1 Stück	671515	alternativ
Bastelfilz, 160 g/qm, ca. 90 x 100 cm und ca. 1,5 mm stark, hellgrün, 1 Stück	671537	alternativ
Bastelfilz, 160 g/qm, ca. 90 x 100 cm und ca. 1,5 mm stark, grün, 1 Stück	671548	alternativ
Bastelfilz, 160 g/qm, ca. 90 x 100 cm und ca. 1,5 mm stark, sandbraun, 1 Stück	671559	alternativ
Bastelfilz, 160 g/qm, ca. 90 x 100 cm und ca. 1,5 mm stark, braun, 1 Stück	671571	alternativ

Bastelfilz, 160 g/qm, ca. 90 x 100 cm und ca. 1,5 mm stark, grau, 1 Stück	671560	alternativ
Bastelfilz, 160 g/qm, ca. 90 x 100 cm und ca. 1,5 mm stark, schwarz, 1 Stück	671582	alternativ
Holz – Knöpfe, ca. ø 9 - 22 mm, bunt-mix, 200er-Set	615610	1
Stickgarn, 100% Baumwolle, 25 Strängchen, 25 verschiedene Farben je 8 m, 25er-Set	629301	1
Superflausch Füllfasern, 300 g	936282	1
Superflausch Füllfasern, 1000 g	661541	alternativ
Schlüsselringe, silberfarben, Außen-ø ca. 20 mm, 100 Stück	818292	1
Schlüsselringe, silberfarben, Außen-ø ca. 24 mm, 100 Stück	818306	alternativ
Karabiner mit Schlüsselring, ca. 24 x 60 mm, platinfarben, 4 Stück	549546	alternativ
<b>Empfohlenes Werkzeug:</b>		
Sticknadeln mit Spitze, je 2 der Stärke 18 - 22, Nadelöse ca. 7 - 8 mm, 6er-Set	217845	nach Bedarf
Sticknadeln ohne Spitze, Nr. 16 / 55 mm, Nadelöse 12,5 x 1,1 mm, 6 Stück	217801	nach Bedarf
Sticknadeln ohne Spitze, Nr. 18 / 50 mm, Nadelöse 9 x 1 mm, 6 Stück	217812	nach Bedarf
Sticknadeln ohne Spitze, Nr. 20 / 45 mm, Nadelöse 7 x 1 mm, 6 Stück	217823	nach Bedarf
Sticknadeln mit Spitze, Nr. 18 / 50 mm, Nadelöse 9 x 1 mm, 6 Stück	217786	nach Bedarf
Sticknadel mit Spitze, Nr. 20 / 45 mm, Nadelöse 7 x 1 mm, 6 Stück	217797	nach Bedarf
Schere, ca. 140 mm lang, 1 Stück	315174	nach Bedarf
Stecknadeln, mit Glaskopf, bunt sortiert, ca. 0,6 x 30 mm, 10 g = ca. 80 Stück	521304	nach Bedarf
STAEDTLER® Noris® Bleistifte, 12 Stück	628866	nach Bedarf


### Benötigtes Werkzeug:

Schneideunterlage, Bleistift/Faserstifte, Sticknadel, Schere

### Anleitung:



1. Verschiedenfarbigen Bastelfilz und weiter benötigte Materialien zurechtlegen.



2. Vorlage Herz in gewünschter Größe ausschneiden und 2 große Herzen ausschneiden.



3. Ein kleineres Herz ausschneiden und auf ein großes Herz festnähen.



4. Zur Verzierung einen Knopf annähen. Zweites Herz für die Rückseite unterlegen und ein Stück mit dem Hohlraumstich zusammennähen, dann mit etwas Füllwatte befüllen und fertig zunähen.



5. Zum Schluss ein Stück Stickgarn an der oberen Mitte des Herzes annähen und einen Schlüsselring befestigen.

## Filz-Flechtherzen (Modelle zur Differenzierung)

Schwierigkeitsstufe ● mittel



Verwendetes Material:	Artikelnummer:	Menge:
Bastelfilz-Set´s 10-farbig sortiert, Maße: ca. 152 x 228 mm, ca. 1,5 mm stark, 100er-Set	642141	1
Bastelfilz, 160 g/qm, ca. 90 x 100 cm und ca. 1,5 mm stark, weiß, 1 Stück	671456	alternativ
Bastelfilz, 160 g/qm, ca. 90 x 100 cm und ca. 1,5 mm stark, gelb, 1 Stück	671467	alternativ
Bastelfilz, 160 g/qm, ca. 90 x 100 cm und ca. 1,5 mm stark, orange, 1 Stück	671478	alternativ
Bastelfilz, 160 g/qm, ca. 90 x 100 cm und ca. 1,5 mm stark, rot, 1 Stück	671489	alternativ
Bastelfilz, 160 g/qm, ca. 90 x 100 cm und ca. 1,5 mm stark, rosa, 1 Stück	671490	alternativ
Bastelfilz, 160 g/qm, ca. 90 x 100 cm und ca. 1,5 mm stark, lila, 1 Stück	671504	alternativ
Bastelfilz, 160 g/qm, ca. 90 x 100 cm und ca. 1,5 mm stark, hellblau, 1 Stück	671526	alternativ
Bastelfilz, 160 g/qm, ca. 90 x 100 cm und ca. 1,5 mm stark, marineblau, 1 Stück	671515	alternativ
Bastelfilz, 160 g/qm, ca. 90 x 100 cm und ca. 1,5 mm stark, hellgrün, 1 Stück	671537	alternativ
Bastelfilz, 160 g/qm, ca. 90 x 100 cm und ca. 1,5 mm stark, grün, 1 Stück	671548	alternativ
Bastelfilz, 160 g/qm, ca. 90 x 100 cm und ca. 1,5 mm stark, sandbraun, 1 Stück	671559	alternativ
Bastelfilz, 160 g/qm, ca. 90 x 100 cm und ca. 1,5 mm stark, braun, 1 Stück	671571	alternativ
Bastelfilz, 160 g/qm, ca. 90 x 100 cm und ca. 1,5 mm stark, grau, 1 Stück	671560	alternativ
Bastelfilz, 160 g/qm, ca. 90 x 100 cm und ca. 1,5 mm stark, schwarz, 1 Stück	671582	alternativ
Stickgarn, 100% Baumwolle, 25 Strängchen, 25 verschiedene Farben je 8 m, 25er-Set	629301	1
Empfohlenes Werkzeug:		
Sticknadeln mit Spitze, je 2 der Stärke 18 - 22, Nadelöse ca. 7 - 8 mm, 6er-Set	217845	nach Bedarf
Sticknadeln ohne Spitze, Nr. 16 / 55 mm, Nadelöse 12,5 x 1,1 mm, 6 Stück	217801	nach Bedarf
Sticknadeln ohne Spitze, Nr. 18 / 50 mm, Nadelöse 9 x 1 mm, 6 Stück	217812	nach Bedarf
Sticknadeln ohne Spitze, Nr. 20 / 45 mm, Nadelöse 7 x 1 mm, 6 Stück	217823	nach Bedarf
Sticknadeln mit Spitze, Nr. 18 / 50 mm, Nadelöse 9 x 1 mm, 6 Stück	217786	nach Bedarf
Sticknadel mit Spitze, Nr. 20 / 45 mm, Nadelöse 7 x 1 mm, 6 Stück	217797	nach Bedarf
Schere, ca. 140 mm lang, 1 Stück	315174	nach Bedarf
Stecknadeln, mit Glaskopf, bunt sortiert, ca. 0,6 x 30 mm, 10 g = ca. 80 Stück	521304	nach Bedarf
STAEDTLER® Noris® Bleistifte, 12 Stück	628866	nach Bedarf

### Benötigtes Werkzeug:

Schneideunterlage, Bleistift/Faserstifte, Sticknadel, Schere



## Anleitung:




1. Verschiedenfarbigen Bastelfilz und weiter benötigte Materialien zurechtlegen.



2. Vorlage Flechtherz ausschneiden und 2 verschiedenfarbige Motive aus- und einschneiden.



3. Von Bild 3 - 14 nach Bebilderung arbeiten.



12. Mit Hohlsaumstich zusammennähen.



13. Streifen für die Aufhängung zuschneiden.



14. Den Zierstreifen aufnähen und an das Herz annähen.

## Filz - Herztäschchen

Schwierigkeitsstufe ● anspruchsvoll



Verwendetes Material:	Artikelnummer:	Menge:
Bastelfilz-Set´s 10-farbig sortiert, Maße: ca. 152 x 228 mm, ca. 1,5 mm stark, 100er-Set	642121	1
Bastelfilz, 160 g/qm, ca. 90 x 100 cm und ca. 1,5 mm stark, weiß, 1 Stück	671456	alternativ
Bastelfilz, 160 g/qm, ca. 90 x 100 cm und ca. 1,5 mm stark, gelb, 1 Stück	671467	alternativ
Bastelfilz, 160 g/qm, ca. 90 x 100 cm und ca. 1,5 mm stark, orange, 1 Stück	671478	alternativ
Bastelfilz, 160 g/qm, ca. 90 x 100 cm und ca. 1,5 mm stark, rot, 1 Stück	671489	alternativ
Bastelfilz, 160 g/qm, ca. 90 x 100 cm und ca. 1,5 mm stark, rosa, 1 Stück	671490	alternativ
Bastelfilz, 160 g/qm, ca. 90 x 100 cm und ca. 1,5 mm stark, lila, 1 Stück	671504	alternativ
Bastelfilz, 160 g/qm, ca. 90 x 100 cm und ca. 1,5 mm stark, hellblau, 1 Stück	671526	alternativ
Bastelfilz, 160 g/qm, ca. 90 x 100 cm und ca. 1,5 mm stark, marineblau, 1 Stück	671515	alternativ
Bastelfilz, 160 g/qm, ca. 90 x 100 cm und ca. 1,5 mm stark, hellgrün, 1 Stück	671537	alternativ
Bastelfilz, 160 g/qm, ca. 90 x 100 cm und ca. 1,5 mm stark, grün, 1 Stück	671548	alternativ
Bastelfilz, 160 g/qm, ca. 90 x 100 cm und ca. 1,5 mm stark, sandbraun, 1 Stück	671559	alternativ
Bastelfilz, 160 g/qm, ca. 90 x 100 cm und ca. 1,5 mm stark, braun, 1 Stück	671571	alternativ
Bastelfilz, 160 g/qm, ca. 90 x 100 cm und ca. 1,5 mm stark, grau, 1 Stück	671560	alternativ
Bastelfilz, 160 g/qm, ca. 90 x 100 cm und ca. 1,5 mm stark, schwarz, 1 Stück	671582	alternativ
Glasperlen, opak bunt, ca. ø 2 - 2,6 mm, Bohrung: ca. 1 mm, 500 g	579581	1
Stickgarn, 100% Baumwolle, 25 Strängchen, 25 verschiedene Farben je 8 m, 25er-Set	629301	1
Empfohlenes Werkzeug:		
Sticknadeln mit Spitze, je 2 der Stärke 18 - 22, Nadelöse ca. 7 - 8 mm, 6er-Set	217845	nach Bedarf
Sticknadeln ohne Spitze, Nr. 16 / 55 mm, Nadelöse 12,5 x 1,1 mm, 6 Stück	217801	nach Bedarf
Sticknadeln ohne Spitze, Nr. 18 / 50 mm, Nadelöse 9 x 1 mm, 6 Stück	217812	nach Bedarf
Sticknadeln ohne Spitze, Nr. 20 / 45 mm, Nadelöse 7 x 1 mm, 6 Stück	217823	nach Bedarf
Sticknadeln mit Spitze, Nr. 18 / 50 mm, Nadelöse 9 x 1 mm, 6 Stück	217786	nach Bedarf
Sticknadel mit Spitze, Nr. 20 / 45 mm, Nadelöse 7 x 1 mm, 6 Stück	217797	nach Bedarf
Schere, ca. 140 mm lang, 1 Stück	315174	nach Bedarf
Stecknadeln, mit Glaskopf, bunt sortiert, ca. 0,6 x 30 mm, 10 g = ca. 80 Stück	521304	nach Bedarf
STAEDTLER® Noris® Bleistifte, 12 Stück	628866	nach Bedarf

### Benötigtes Werkzeug:

Schneideunterlage, Bleistift/Faserstifte, Sticknadel, Schere

### Anleitung:



1. Verschiedenfarbigen Bastelfilz und weiter benötigte Materialien zurechtlegen.



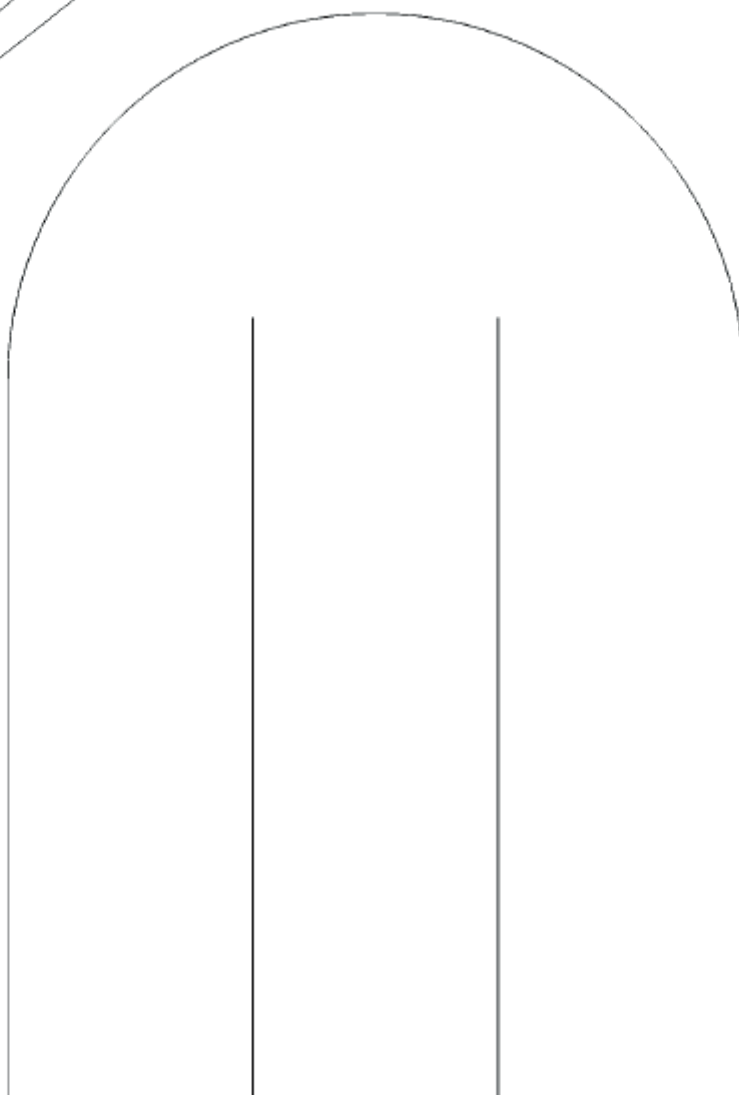

2. Vorlage Herztäschchen in gewünschter Größe ausschneiden, Herzspitze in einer anderen Farbe ausschneiden.




3. Kleine Blüten ausschneiden, vor dem Aufnähen mit kleinen Glasperlen besticken und einen Hohlraumstich um die Blüte sticken. Nun die Herzspitze auflegen und mit einem Hohlraumstich festnähen.



4. Die Glasperlen können direkt mit dem Hohlraumstich angenäht werden oder zum Schluss noch mal eine Runde extra angenäht werden.





*Viel Spaß bei der Umsetzung wünscht das OPITEC-Kreativteam!*