



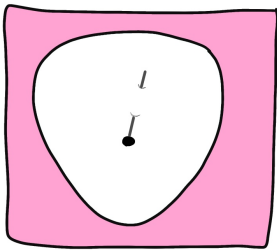
Arbeitsanleitung für

Freche- Täschchen

DAFÜR BRAUCHST DU:

- * Reißverschlusstäschchen
- * Filz
- * Stecknadeln
- * Stickgarn
- * Sticknadel spitz
- * Perlen
- * evtl. Textilkleber


Die Arbeitsschritte:




1



2



3



Überlege dir ein Muster für dein freches Täschchen und zeichne es auf.

Schneide dein Muster aus und stecke es auf Filz fest.


Schneide deine Filzteile zu.

Besticke deinen Filz mit Zierstichen oder Perlen.

Befestige die einzelnen Teile mit dem Vorstich oder mit Textilkleber.


Nur eine Seite besticken!

4



Appliziere deine Filzteile auf dem Täschchen. Besticke oder bedrucke das Täschchen noch mit bunten Textilstiften oder Textilfarben.

5



Die Rückseite kann auch noch bunt gestaltet werden.

Freche Täschen:



Handwerklich-praktische Kompetenzen

- Feinmotorik und Koordination: Präzises Führen von Nadel und Faden, gleichmäßiges Sticken.
- Umgang mit Werkzeugen und Materialien: Nadel, Schere, Faden, Filz, Perlen
- Technikverständnis: Erlernen und Anwenden einfacher Sticktechniken (z. B. Vorstich, Rückstich, Zierstiche, besticken mit Perlen).
- Materialkenntnis: Eigenschaften von Filz und Textilien kennenlernen (z. B. Reißfestigkeit, Struktur).



Gestalterisch-künstlerische Kompetenzen

- Gestaltungskompetenz: Formen und Farben auswählen und zu einem harmonischen Gesamtbild zusammenfügen.
- Kreativität: Eigene Entwürfe oder freie Kombination vorgegebener Formen.
- Sinn für Ästhetik und Details: Genaues Platzieren und Ausführen der Stickereien.



Kognitive Kompetenzen

- Planung und Strukturierung: Reihenfolge der Arbeitsschritte, Anordnung der Formen, Farbwahl.
- Problemlösungsfähigkeit: Umgang mit Knoten, Fadenrissen oder falsch platzierten Stichen.
- Konzentrationsfähigkeit und Ausdauer: Längere Zeit fokussiert an einem Detail arbeiten.



Soziale und personale Kompetenzen

- Geduld und Frustrationstoleranz: Fehler ausbessern, sorgfältiges Arbeiten fördern diese Eigenschaften.
- Selbstwirksamkeit: Stolz auf das eigene Werk stärkt das Selbstvertrauen.
- Kooperation und Hilfsbereitschaft: Anleitung geben/erhalten, ggf. in Gruppen arbeiten.



Sicherheits- und Umweltkompetenzen

- Sorgfalt im Umgang mit spitzen Gegenständen: Achtsamkeit im Umgang mit Nadel und Schere.
- Wertschätzung von Handarbeit: Kennenlernen des Aufwands handgefertigter Produkte.
- Nachhaltigkeitsbewusstsein: Eventuell Wiederverwendung von Materialien (Upcycling-Ide